

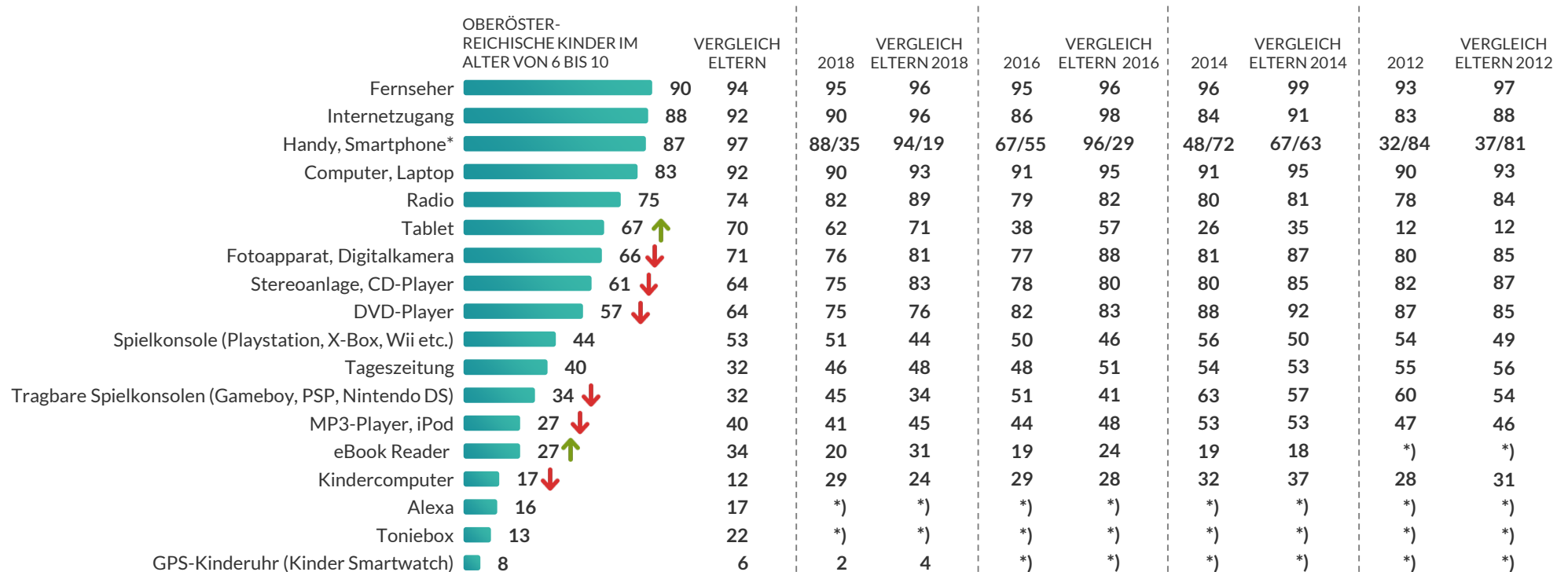
KAPITEL 3

Ausstattung an technischen Geräten



Elektrogeräte in den Haushalten

i Die Ausstattung an Elektrogeräten verändert sich: Mehr Tablets und mehr eBooks, weniger Kameras, weniger CD- und DVD-Player...

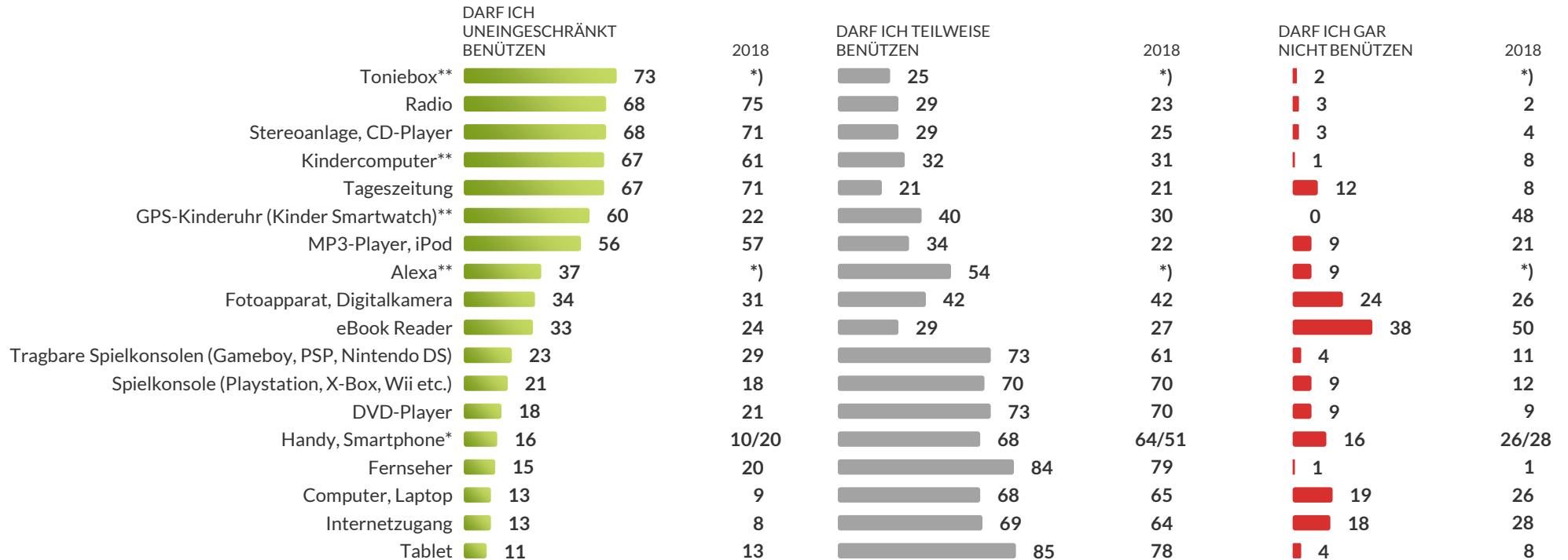


*) im Trend Smartphone/Handy wurde im Trend nicht abgefragt

Frage: Kommen wir nun zu etwas anderem, nämlich zu den Geräten bei dir zuhause. Hier siehst du verschiedene elektrische Geräte und auch Kommunikationsmittel – welche dieser Geräte gibt es bei dir zuhause?

Erlaubte Nutzung bei Elektrogeräten

i Musik hören über Toniebox (Achtung – kleine Fallzahl), Radio oder die Stereoanlage dürfen Kinder meist uneingeschränkt!



*) wurde im Trend nicht abgefragt

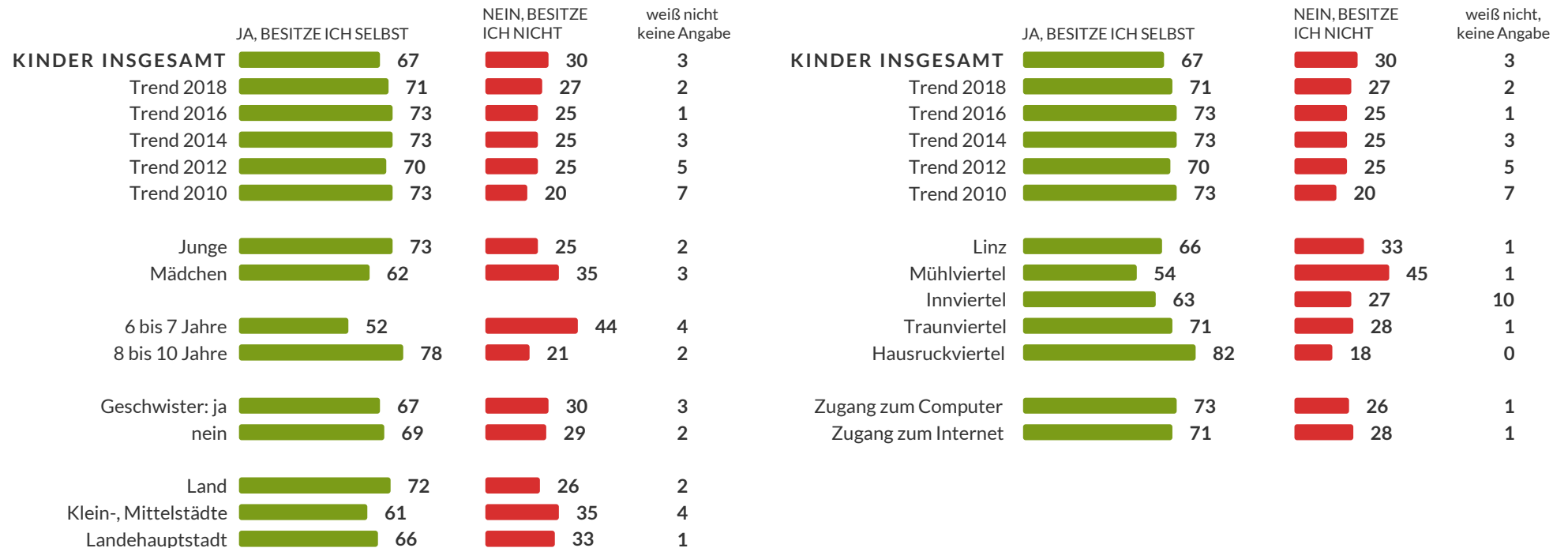
* im Trend Smartphone/Handy

** Achtung: sehr kleine Fallzahl

Frage: Welche Geräte darfst du uneingeschränkt benutzen, welche Geräte und Funktionen darfst du nur teilweise oder gar nicht verwenden?

Besitz elektrischer/elektronischer Geräte

i Zwei Drittel der Kinder besitzen auch selbst elektrische und elektronische Geräte!



Frage: Besitzt du selbst derartige elektrische und elektronische Geräte oder nicht?

Besitz von Geräten

i Kinder ab 8 Jahren verfügen häufig bereits über ein Handy oder Smartphone!

	BASIS: KINDER, DIE EIGENE ELEKTRONISCHE GERÄTE BESITZEN (67%=100%)	6 BIS 7 JAHRE	8 BIS 10 JAHRE	2018	2016	2014	2012	2010	2007
Handy, Smartphone*	44	10	60	29/13	21/18	14/20	7/28	-/30	-/31
Stereoanlage, CD-Player	36	42	34	50	44	37	40	44	44
Radio	35	33	36	47	42	43	43	64	57
Tragbare Spielkonsolen (Gameboy, PSP, Nintendo DS)	27	24	28	33	46	56	57	51	54
Fotoapparat, Digitalkamera	25	30	24	27	31	31	32	26	17
Spielkonsole (Playstation, X-Box, Wii etc.)	22	6	30	22	23	23	25	27	27
MP3-Player, iPod	19	14	22	24	32	36	31	30	22
Tablet	18	10	22	19	11	3	1	*)	*)
Computer, Laptop	17	5	22	9	11	12	10	14	11
Fernseher	17	3	24	17	20	23	15	17	19
Internetzugang	17	0	25	6	3	3	3	3	5
Kindercomputer**	12	18	10	26	25	24	24	27	29
Tonibox**	10	13	9	*)	*)	*)	*)	*)	*)
eBook Reader	8	3	10	3	3	2	*)	*)	*)
GPS-Kinderuhr (Kinder Smartwatch)**	8	6	9	2	*)	*)	*)	*)	*)
DVD-Player	7	0	10	11	12	12	11	14	10
Alexa**	4	6	3	*)	*)	*)	*)	*)	*)
Tageszeitung	3	0	4	3	2	1	0	2	4
Anderes	0	0	0	0	0	0	*)	*)	*)
weiß nicht, keine Angabe	0	0	0	1	0	0	*)	*)	*)

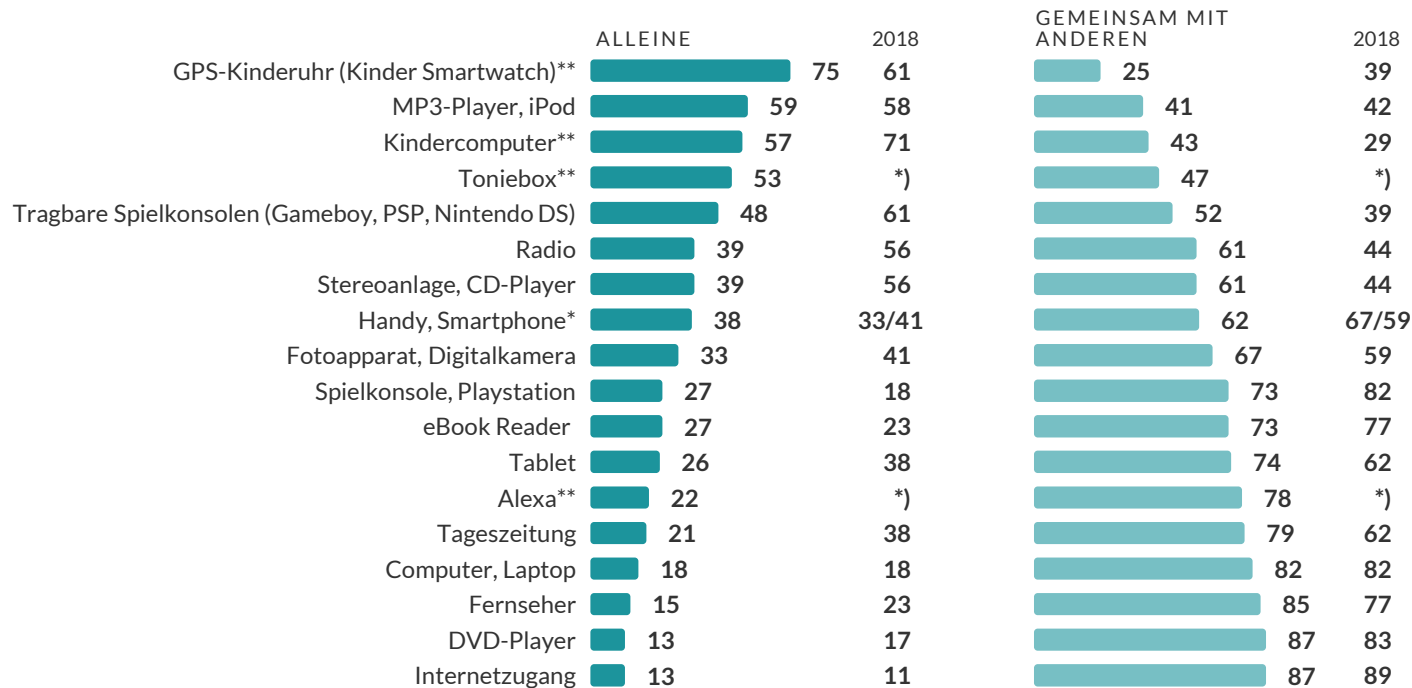
*im Trend Smartphone/Handy, *) wurde im Trend nicht abgefragt

**Achtung: sehr kleine Fallzahl

Frage: Und welche dieser Geräte besitzt du selbst?

Nutzung der Geräte

i GPS-Kinderuhren werden (wenn vorhanden, kleine Fallzahl!) überwiegend alleine genutzt – Internetzugang nutzen Kinder hingegen größtenteils mit anderen!



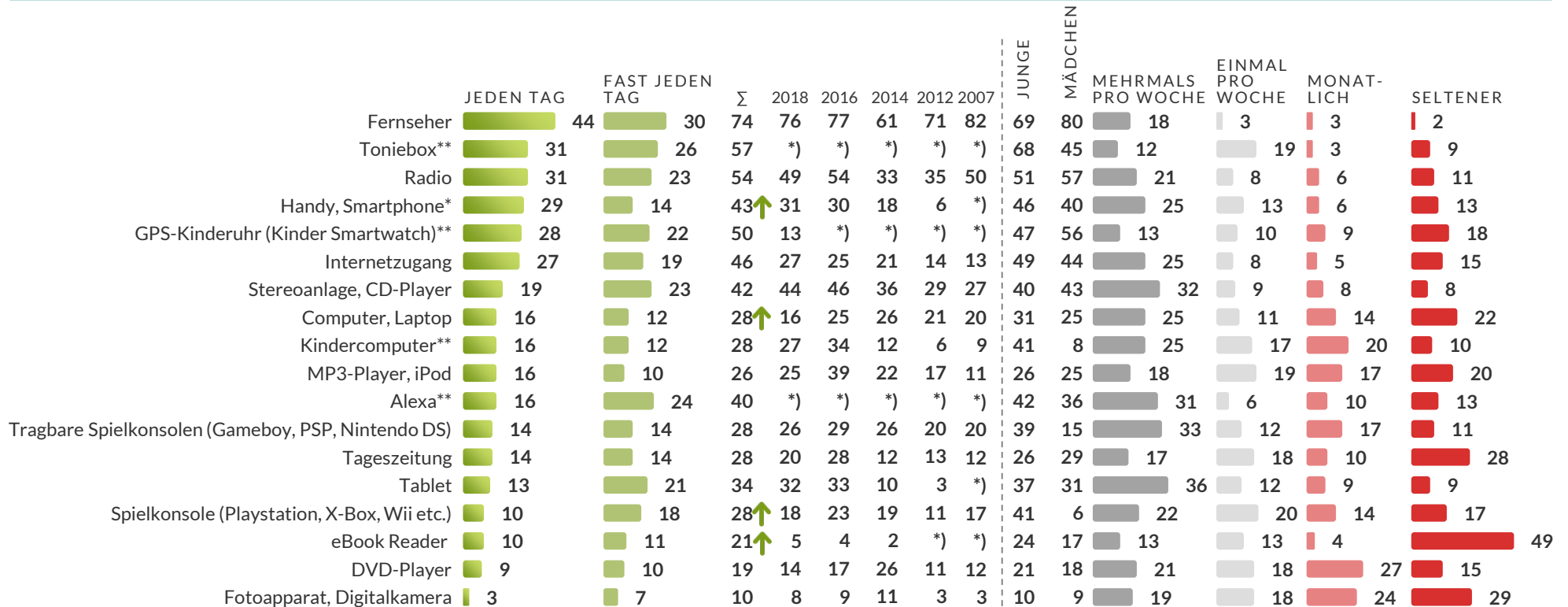
* im Trend Smartphone/Handy, *) wurde im Trend nicht abgefragt

** Achtung: sehr kleine Fallzahl

Frage: Nutzt du diese Geräte hauptsächlich alleine oder überwiegend gemeinsam mit jemand anderem? Bitte sag mir zu jedem Gerät, ob du dies hauptsächlich alleine oder gemeinsam mit anderen benutzt.

Häufigkeit der Verwendung von elektronischen Geräten

i Drei Viertel der Kinder nutzen den Fernseher (fast) täglich – Mädchen etwas häufiger als Jungs!



* im Trend nur Smartphone (keine Daten „Handy“), *) wurde im Trend nicht abgefragt

** Achtung: sehr kleine Fallzahl

Frage: Und wie häufig verwendest du die einzelnen Geräte?

Unverzichtbare Geräte

i Der Fernseher bleibt das wichtigste Gerät für die Kinder – das Smartphone holt aber auf...

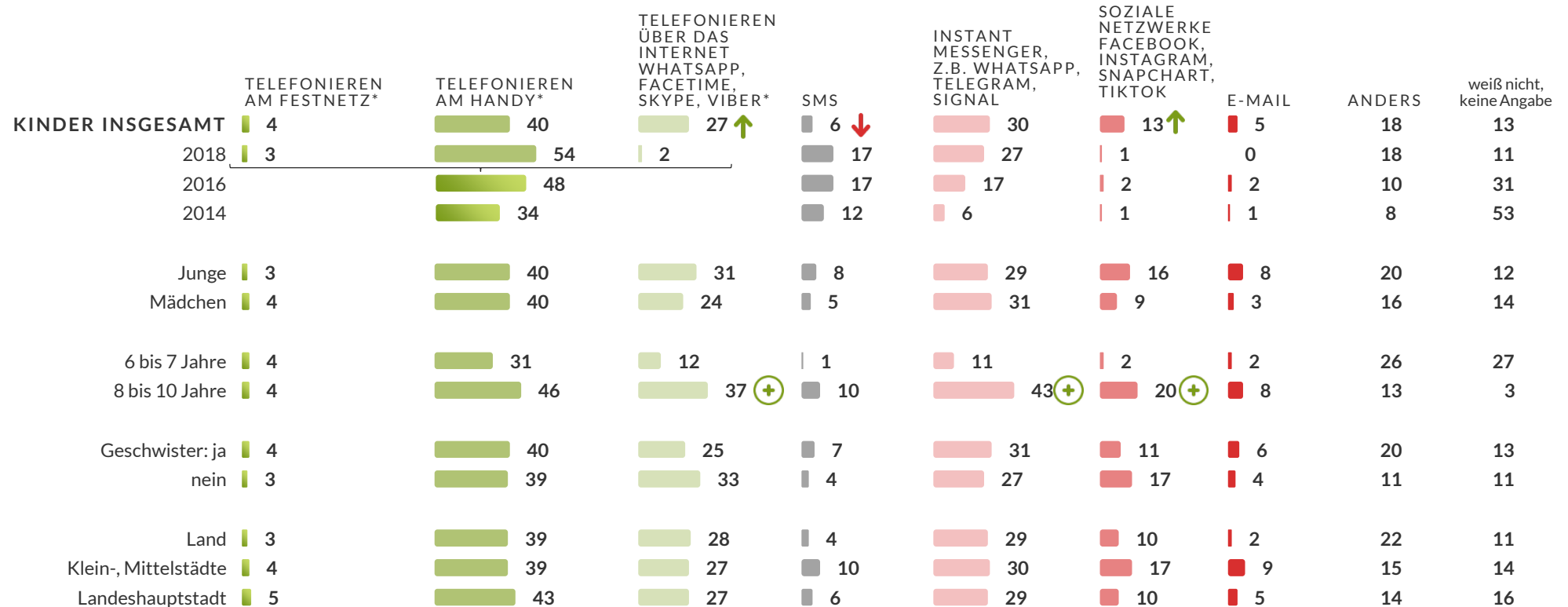
	OÖ KINDER INSGESAMT	VGL ELTERN	2018	VGL 2018 ELTERN	2016	VGL 2016 ELTERN	2014	VGL 2014 ELTERN	2012	VGL 2012 ELTERN	2010	VGL 2010 ELTERN	BUBEN	MÄDCHEN
Fernseher	30	10	42	12	45	19	41	20	48	24	48	42	27	33
Handy, Smartphone*	20	50	15/2	53/2	9/3	45/4	9/3	21/8	3/4	10/21	-/6	-/8	18	22
Tablet	11	3	10	2	6	4	2	0	0	1	*)	*)	11	10
Tragbare Spielkonsolen (Gameboy, PSP, Nintendo DS)	5	0	4	1	6	0	7	0	8	1	7	10	7	3
Internetzugang	5	15	0	12	1	7	1	6	1	5	1	0	6	4
Spielkonsole (Playstation, X-Box, Wii etc.)	5	1	4	0	2	0	4	1	4	0	6	5	9	1
Radio	4	3	3	5	4	1	2	7	2	5	6	5	2	6
Stereoanlage, CD-Player	4	2	5	0	4	2	4	1	4	1	2	4	4	3
Computer, Laptop	2	5	3	6	8	9	7	22	10	19	6	7	4	1
DVD-Player	2	0	2	1	1	1	2	0	2	1	0	0	0	3
Fotoapparat, Digitalkamera	2	0	1	1	1	1	2	1	1	2	2	0	1	2
Toniebox	2	1	*)	*)	*)	*)	*)	*)	*)	*)	*)	*)	3	1
Kindercomputer	1	0	1	0	1	0	2	0	1	0	1	4	2	0
Alexa	1	0	*)	*)	*)	*)	*)	*)	*)	*)	*)	*)	0	1
Tageszeitung	1	1	1	2	3	3	0	2	0	2	1	0	1	1
eBook Reader	1	3	0	1	0	1	0	0	*)	*)	*)	*)	0	1
MP3-Player, iPod	0	1	1	0	0	0	4	0	4	0	2	1	0	0
GPS-Kinderuhr (Kinder Smartwatch)	0	0	0	0	*)	*)	*)	*)	*)	*)	*)	*)	0	0
Anderes	0	1	0	0	0	1	1	0	0	0	0	0	0	0
Weiß nicht, keine Angabe	6	4	4	2	6	1	6	6	6	3	7	2	5	7

*) wurde im Trend nicht abgefragt, *im Trend Smartphone/Handy

Frage: Auf welches Gerät kannst du am allerwenigsten verzichten, was ist dir am wichtigsten?

Art der Kontaktaufnahme mit Freunden I

i Kinder kontaktieren ihre Freunde am liebsten über das Handy – bei Kindern ab 8 Jahren sind aber Instant Messenger beinahe ebenso beliebt!

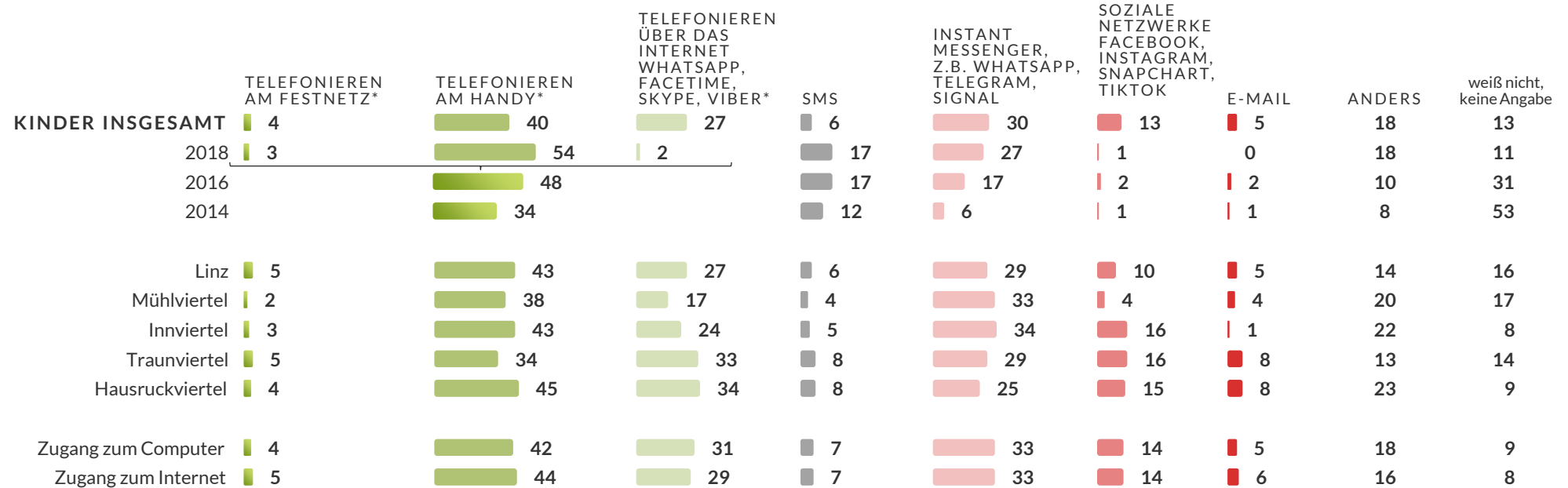


* wurde im Trend (2016 & 2014) gemeinsam abgefragt

Frage: Wenn du mit Freunden in Kontakt treten möchtest, welche Art der Kommunikation nutzt du am liebsten?

Art der Kontaktaufnahme mit Freunden II

i Regional zeigen sich keine Unterschiede in der Kontaktaufnahme!

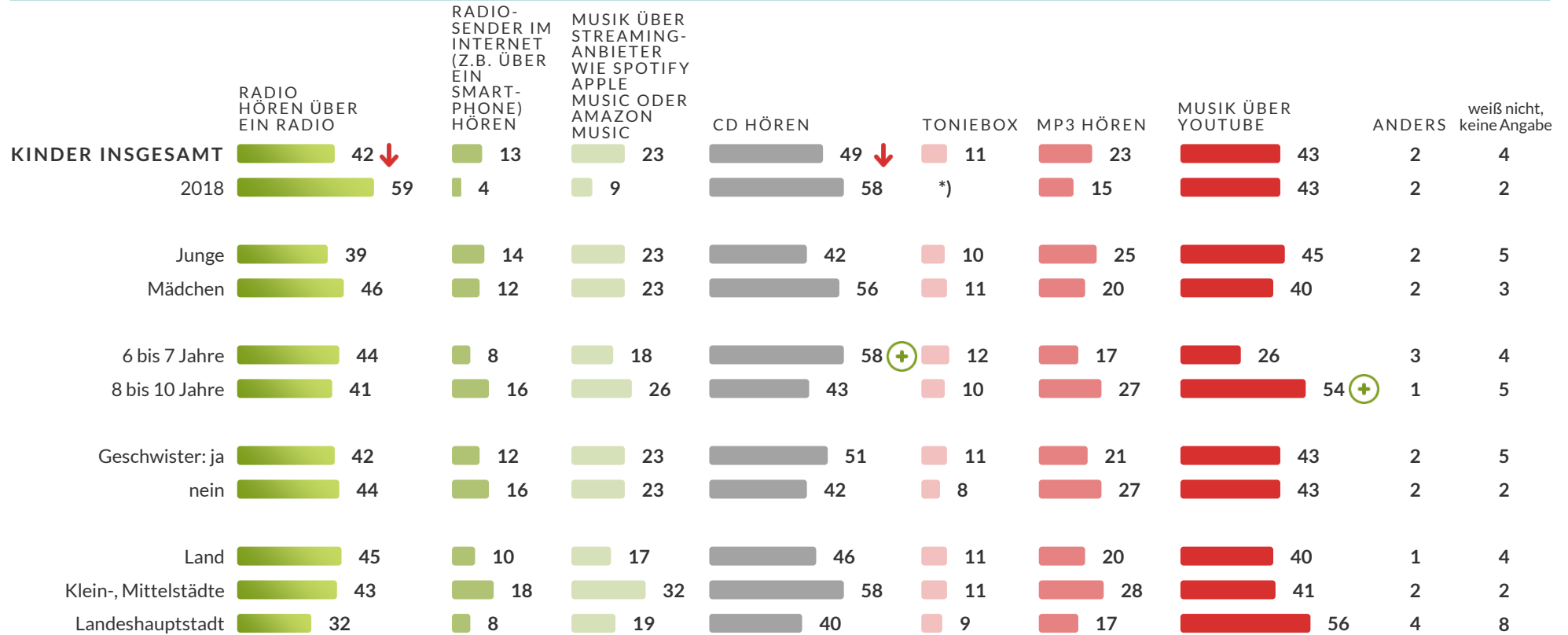


* wurde im Trend (2016 & 2014) gemeinsam abgefragt

Frage: Wenn du mit Freunden in Kontakt treten möchtest, welche Art der Kommunikation nutzt du am liebsten?

Art des Musikhörens

i CDs und Radio liegen beim Musikhören (noch) an der Spitze; YouTube ist bei Kindern ab 8 Jahren aber bereits die Nummer 1!



*) wurde im Trend nicht abgefragt

Frage: Kommen wir kurz zu Musik bzw. Geschichten hören; man kann ja auf verschiedene Arten Musik und Geschichten hören – was davon machst Du besonders häufig?