

Inhaltsverzeichnis

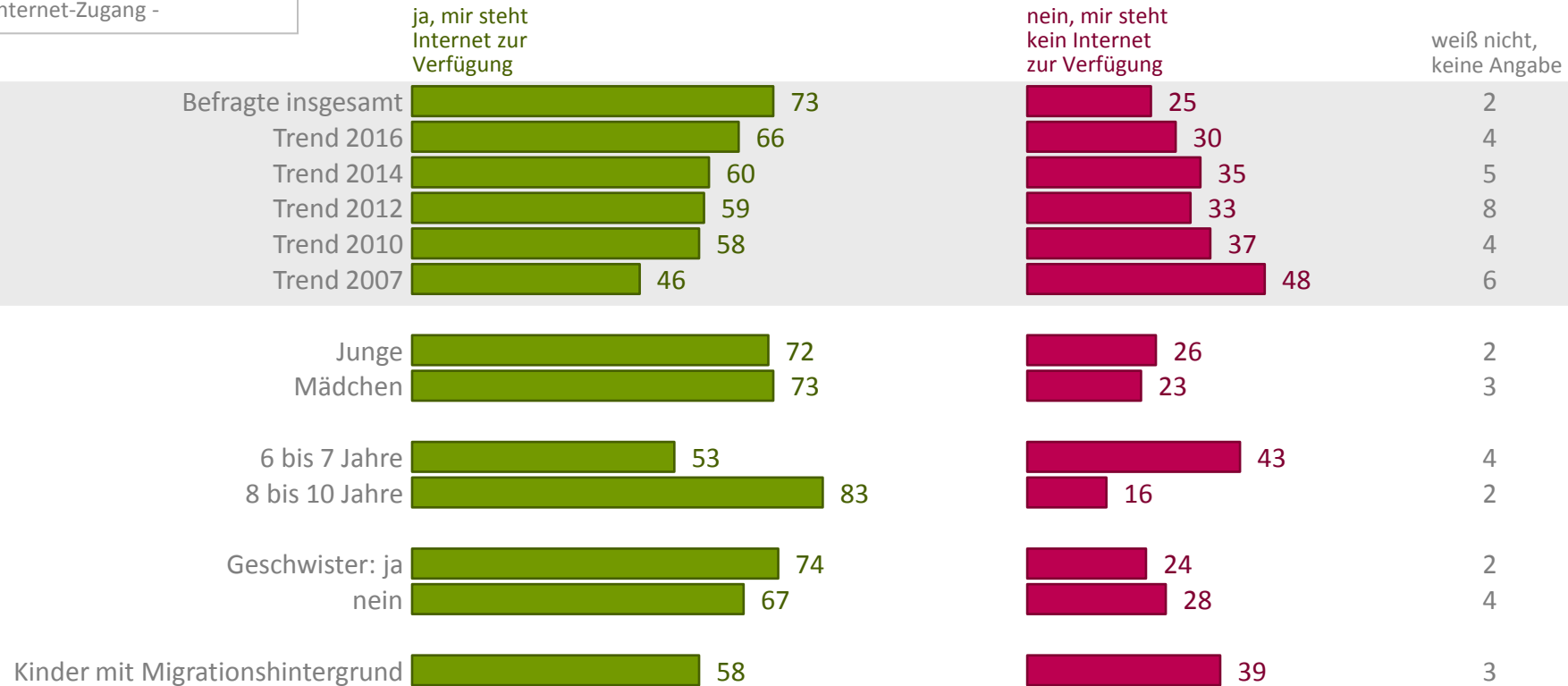
1 Stichprobe und Methodik	Chart 3	6 Computer	Chart 30-39
2 Freizeitverhalten & Medienrelevanz	Chart 5-6	7 Internet	Chart 41-56
3 Ausstattung an technischen Geräten	Chart 8-18	8 Handy	Chart 58-60
4 Fernsehen	Chart 20-22	9 Medienkompetenz & Kommunikation	Chart 62-66
5 Lesen	Chart 24-28		



Zugang zum Internet

Der Großteil der Kinder kann auf das Internet zugreifen!

Es haben Internet-Zugang -



Frage 33: Steht dir Internet zur Verfügung, das kann auch bei Freunden oder in der Schule sein, oder steht dir kein Internet zur Verfügung?

Dokumentation der Umfrage ZR2549:

n=500 persönliche Interviews mit oberösterreichischen Kindern zwischen 6 und 10 Jahren

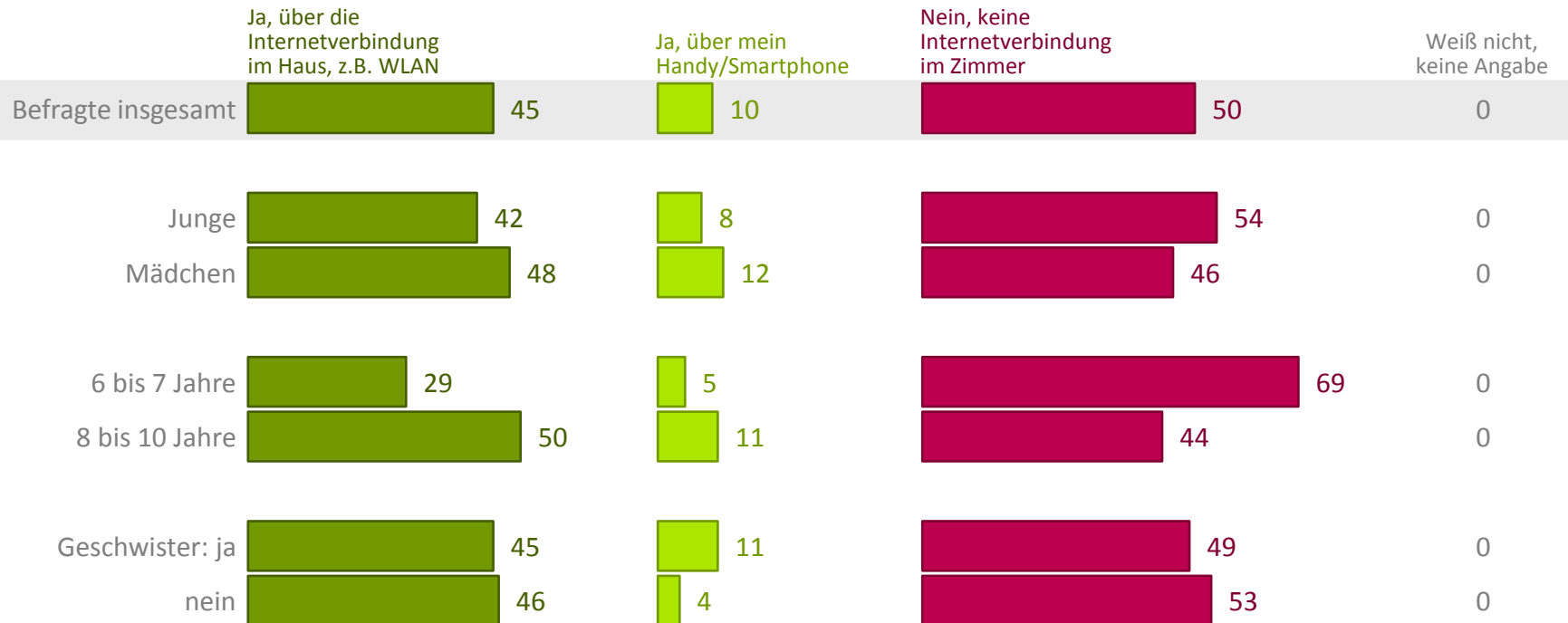
Erhebungszeitraum: 27. Februar bis 13. April 2018; maximale statistische Schwankungsbreite n=500 +/- 4,48 Prozent

Basis: Oberösterreichische Kinder im Alter von 6 bis 10
(Ergebnisse in Prozent)

Zugang zum Internet im Kinderzimmer

i Die Hälfte der Kinder kann auch im eigenen Zimmer auf das Internet zugreifen!

Es können Internet im Zimmer nutzen -



Frage 34: Kannst du in deinem Zimmer Internet nutzen?

Dokumentation der Umfrage ZR2549:

n=500 persönliche Interviews mit oberösterreichischen Kindern zwischen 6 und 10 Jahren

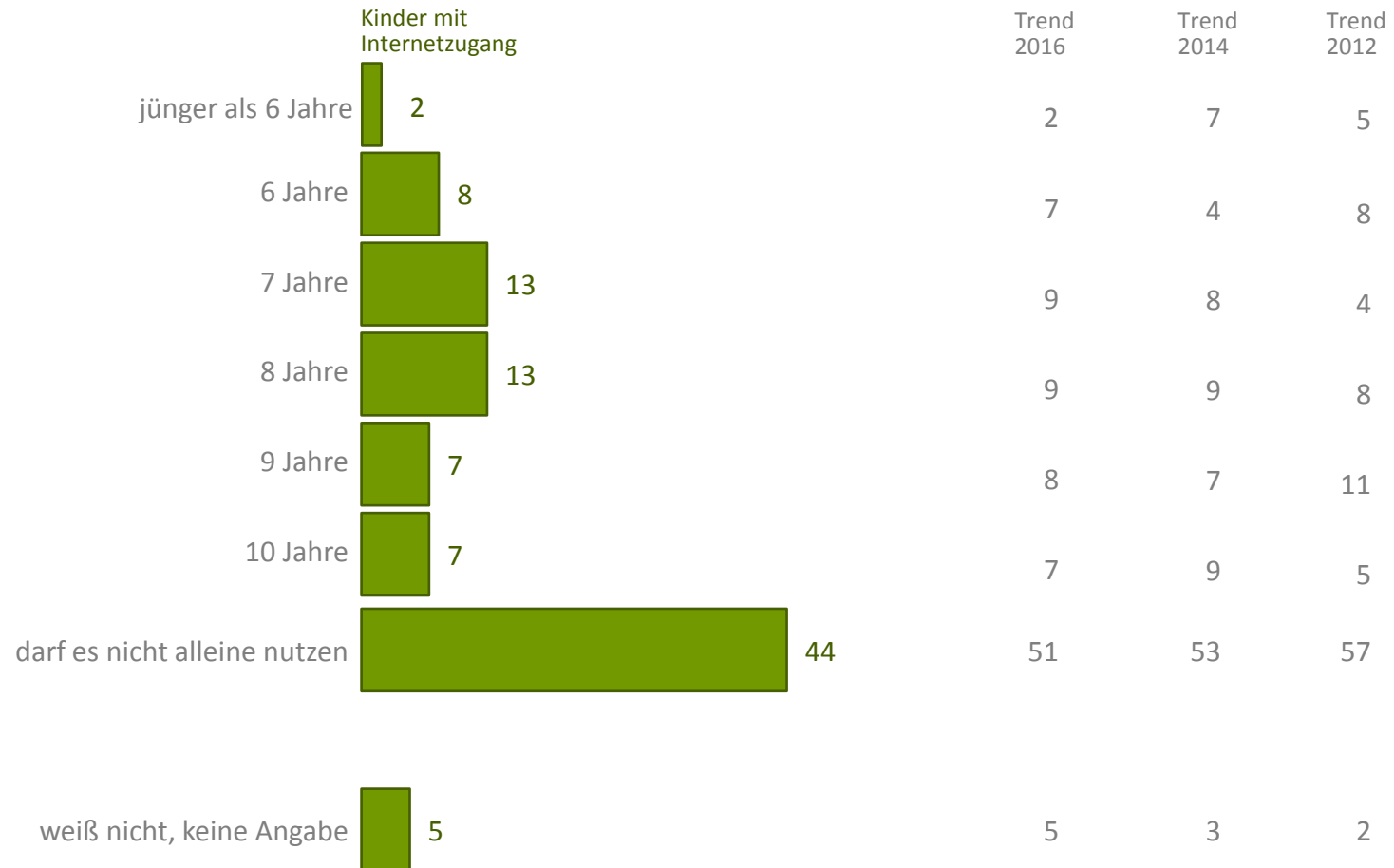
Erhebungszeitraum: 27. Februar bis 13. April 2018; maximale statistische Schwankungsbreite n=500 +/- 4,48 Prozent

Basis: Kinder mit Internetzugang
(Ergebnisse in Prozent)

Internetnutzung: Altersgrenze

i Die Internetnutzung ist für viele Kinder nur mit Aufsicht erlaubt, allerdings nimmt die alleinige Internet-Nutzung zu!

Alleinige Internetnutzung wird erlaubt ab -



Frage 35: Wie alt warst du, als du allein das Internet nutzen durftest?

Dokumentation der Umfrage ZR2549:

n=500 persönliche Interviews mit oberösterreichischen Kindern zwischen 6 und 10 Jahren

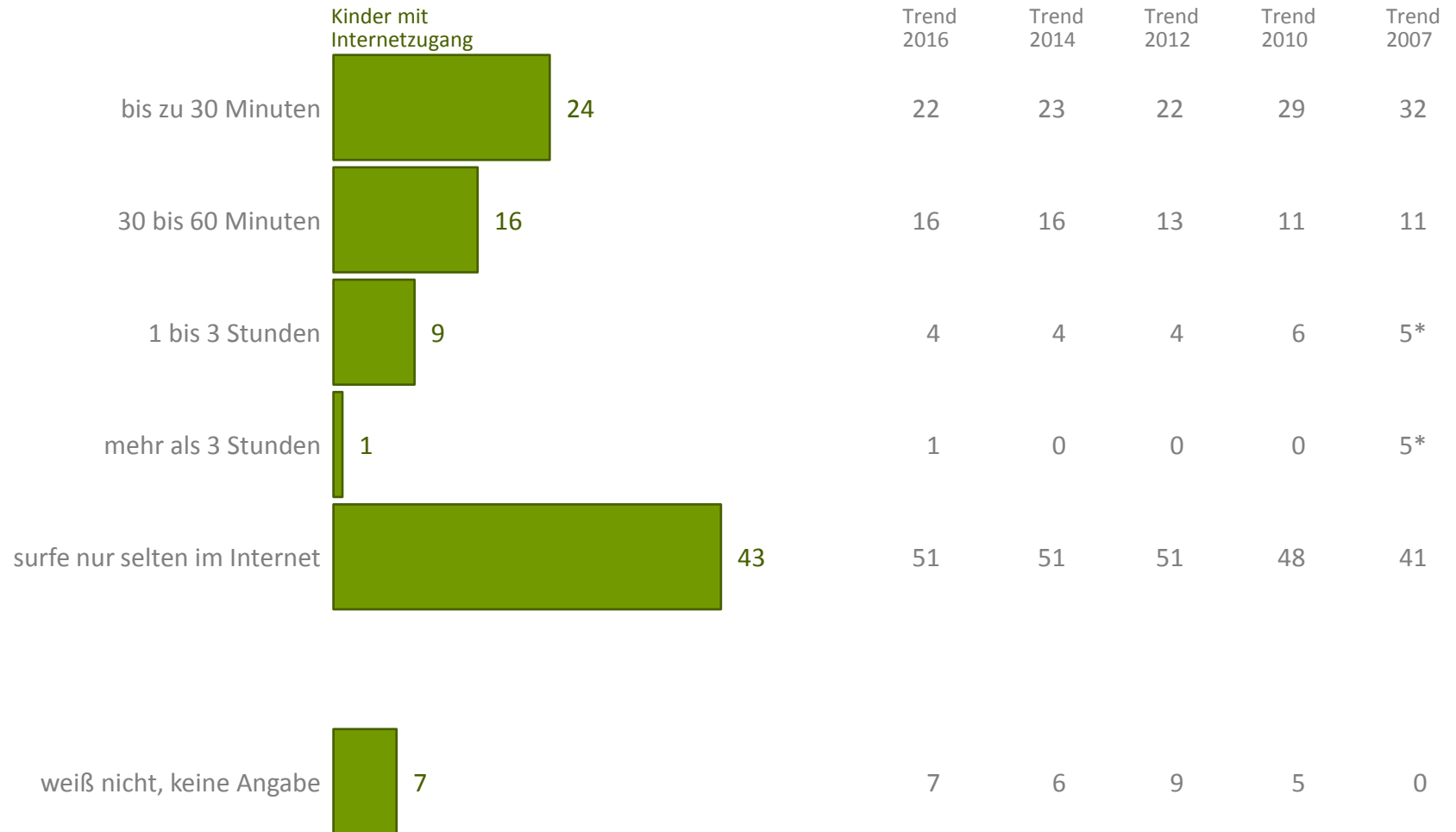
Erhebungszeitraum: 27. Februar bis 13. April 2018; maximale statistische Schwankungsbreite n=500 +/- 4,48 Prozent

Basis: Kinder mit Internetzugang
(Ergebnisse in Prozent)

Dauer der Internetnutzung

📌 Kinder sind eher selten im Internet – Internetnutzungsdauer nimmt zu!

Es surfen pro Tag im Internet -



Frage 36: Wie lange bist du pro Tag ca. im Internet aktiv?

Dokumentation der Umfrage ZR2549:
 n=500 persönliche Interviews mit oberösterreichischen Kindern zwischen 6 und 10 Jahren
 Erhebungszeitraum: 27. Februar bis 13. April 2018; maximale statistische Schwankungsbreite n=500 +/- 4,48 Prozent

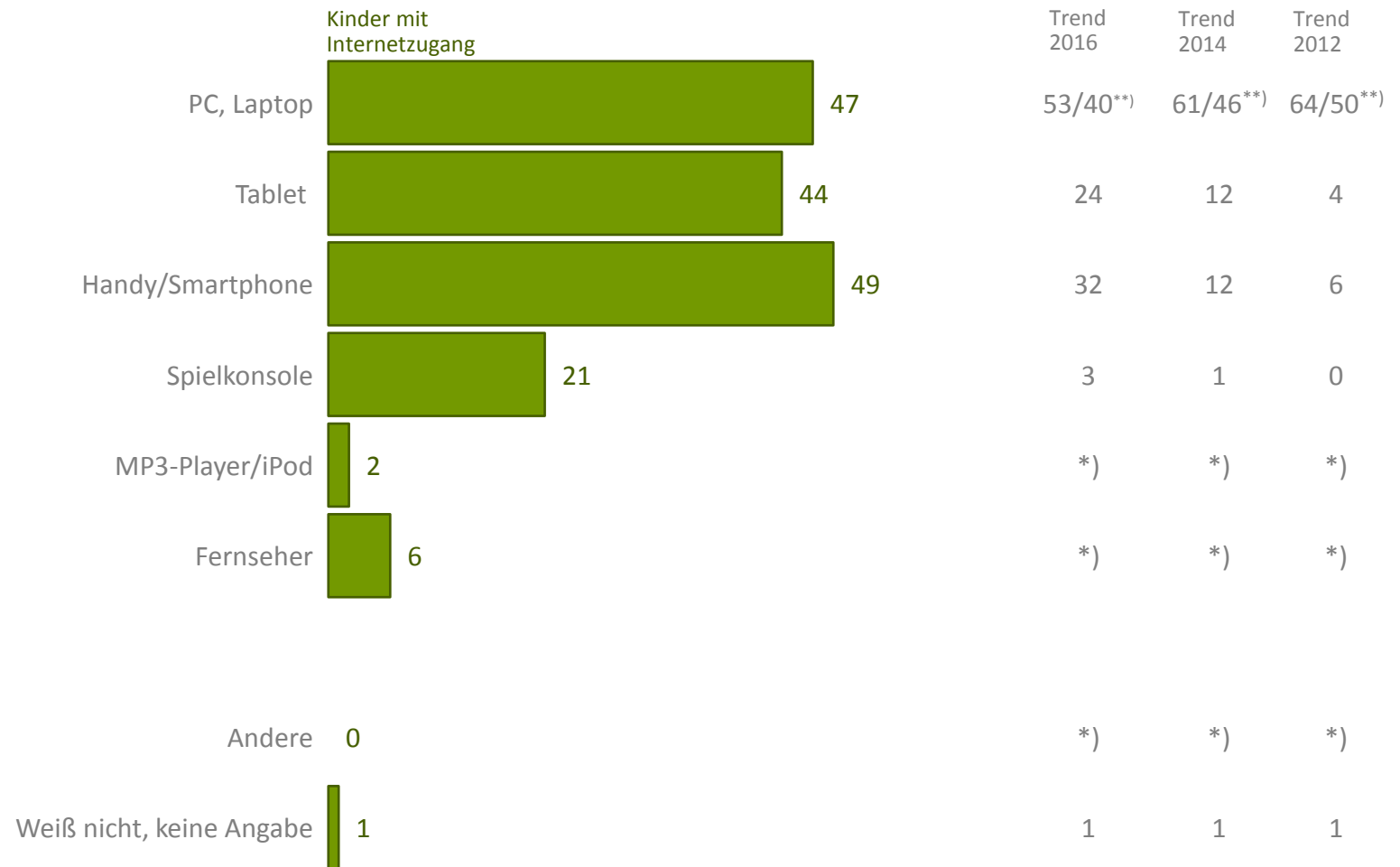
* wurden 2007 zusammengefasst

Basis: Kinder mit Internetzugang
 (Ergebnisse in Prozent)

Die Zugangsstellen ins Internet

Als Internetzugang werden PC, Tablet und Smartphone gleichermaßen genutzt!

Es nutzen für den Internet Einstieg -



Frage 37: Auf welchen Geräten nutzt du das Internet?

Dokumentation der Umfrage ZR2549:

n=500 persönliche Interviews mit oberösterreichischen Kindern zwischen 6 und 10 Jahren

Erhebungszeitraum: 27. Februar bis 13. April 2018; maximale statistische Schwankungsbreite n=500 +/- 4,48 Prozent

*) Wurde im Trend nicht abgefragt

***) Wurde im Trend anders abgefragt

Basis: Kinder mit Internetzugang
(Ergebnisse in Prozent)

Die Internettätigkeiten

📌 Kinder verbringen die meiste Zeit im Internet mit der Nutzung von YouTube!

Es nutzen das Internet für -

	Kinder mit Internetzugang	Trend 2016	Trend 2014	Trend 2012	Trend 2010	Trend 2007
YouTube nutzen	64	54	43	37	*)	*)
Filme/Videos anschauen	49	43	32	25	37	19
Informationen suchen	42	49	53	53	29	36
Seiten für Kinder ansehen	33	40	40	40	55	42
Infos für die Schule suchen	31	36	40	43	29	34
Onlinespiele alleine spielen	28	33	29	29	45	31
WhatsApp nutzen	26	14	*)	*)	*)	*)
Spiele herunterladen	22	16	11	8	13	18
Onlinespiele mit anderen spielen	19	21	15	16	28	18
Apps herunterladen	17	12	5	2	*)	*)
über Internet Radio hören/Musik streamen (Spotify)	16	14	13	7	10	12
Lesen	16	12	6	*)	*)	*)
im Internet fernsehen	15	13	7	3	15	6
Musikdateien anhören (offline)	14	22	23	21	19	15
E-Mails schreiben	8	13	18	20	18	21
Fotos bearbeiten	7	7	6	3	*)	*)
Streaming-Dienste nutzen (z.B. Netflix, Spotify, Napster)	7	5	*)	*)	*)	*)
Fotos veröffentlichen (z.B. über Instagram)	6	5	*)	*)	*)	*)
Online-Communities nutzen z.B. Facebook, Instagram, Ask.fm	6	12	12	10	7	6
mit Internet telefonieren (Skype)	6	11	12	8	2	5
Filme/Videos herunterladen	5	5	5	3	2	5
Musikdateien herunterladen (itunes, ...)	5	6	3	1	4	5
Veranstaltungen suchen	4	8	10	8	3	2
einkaufen, verkaufen z.B. ebay, amazon, willhaben	3	3	2	2	5	12
YouTube-Filme erstellen	3	3	*)	*)	*)	*)
Online-Foren nutzen	3	4	5	2	1	0
Seiten für Erwachsene (ab 18 Jahren) besuchen	2	1	1	1	0	1
auf YouTube Filme schneiden	2	2	*)	*)	*)	*)
Podcast nutzen	2	3	3	0	0	0
sonstige Dateien laden	2	3	5	1	0	2
Weblogs lesen/schreiben (z.B. Tumblr, Ask.fm)	2	3	*)	*)	*)	*)
auf einer Karte etwas suchen	2	*)	*)	*)	*)	*)
zu meinem Standort etwas suchen	2	*)	*)	*)	*)	*)
Tauschbörse nutzen	1	2	3	1	0	3
eine eigene Homepage erstellen	1	1	2	0	2	5
Leute im Internet kennen lernen	1	2	2	2	3	5
Live streamen z.B. über Twitch oder Facebook Live	0	*)	*)	*)	*)	*)
anderes	1	1	1	2	4	7
Weiß nicht, keine Angabe	3	3	5	3	5	10

Frage 38: Wozu verwendest du das Internet, was machst du im Internet?

Dokumentation der Umfrage ZR2549:

n=500 persönliche Interviews mit oberösterreichischen Kindern zwischen 6 und 10 Jahren

Erhebungszeitraum: 27. Februar bis 13. April 2018; maximale statistische Schwankungsbreite n=500 +/- 4,48 Prozent

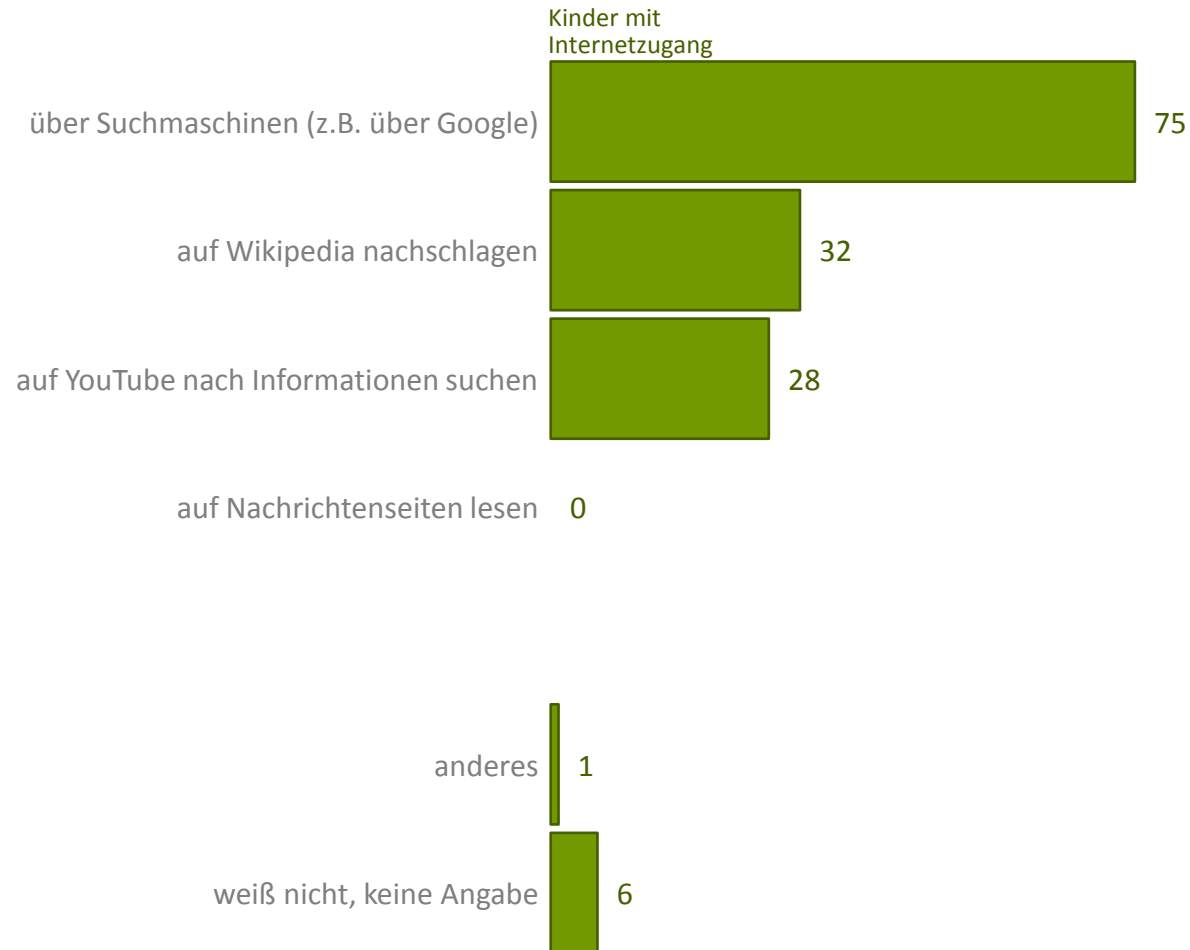
*) Wurde im Trend nicht abgefragt

Basis: Kinder mit Internetzugang
(Ergebnisse in Prozent)

Informationsquellen

Für die Suche nach Informationen werden Suchmaschinen wie Google bevorzugt.

Informationen werden gesucht -



Frage 39: Du hast vorhin angegeben, dass du das Internet zum Suchen von Informationen verwendest. Wie gehst du da üblicherweise vor, wie suchst du im Internet nach Informationen?

Dokumentation der Umfrage ZR2549:

n=500 persönliche Interviews mit oberösterreichischen Kindern zwischen 6 und 10 Jahren

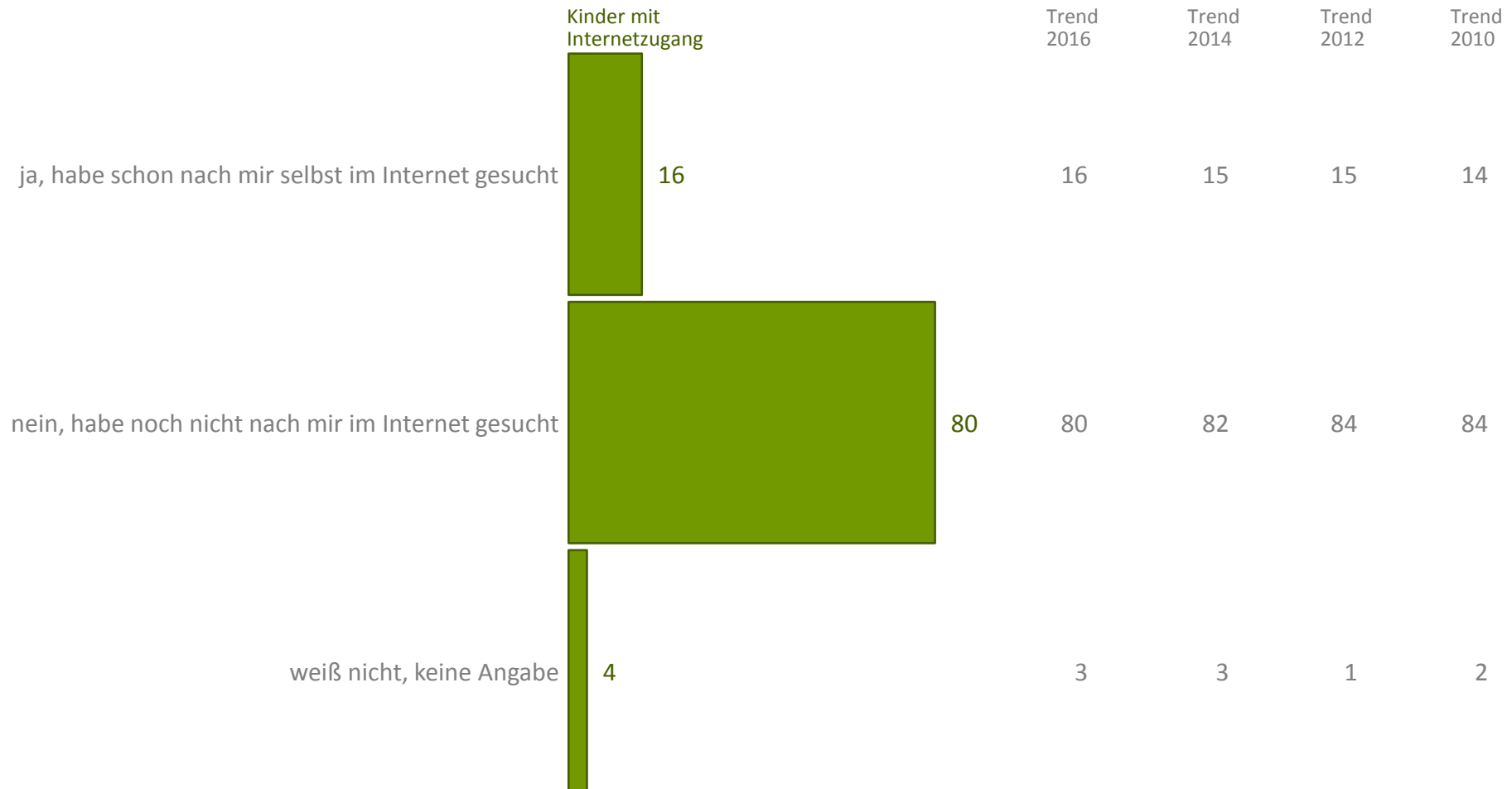
Erhebungszeitraum: 27. Februar bis 13. April 2018; maximale statistische Schwankungsbreite n=500 +/- 4,48 Prozent

Basis: Kinder mit Internetzugang und die Informationen suchen
(Ergebnisse in Prozent)

„Selbst-Suche“ im Internet

Die „Selbst-Suche“ spielt für Kinder auch weiterhin keine Rolle!

Es haben sich selbst im Internet gesucht -

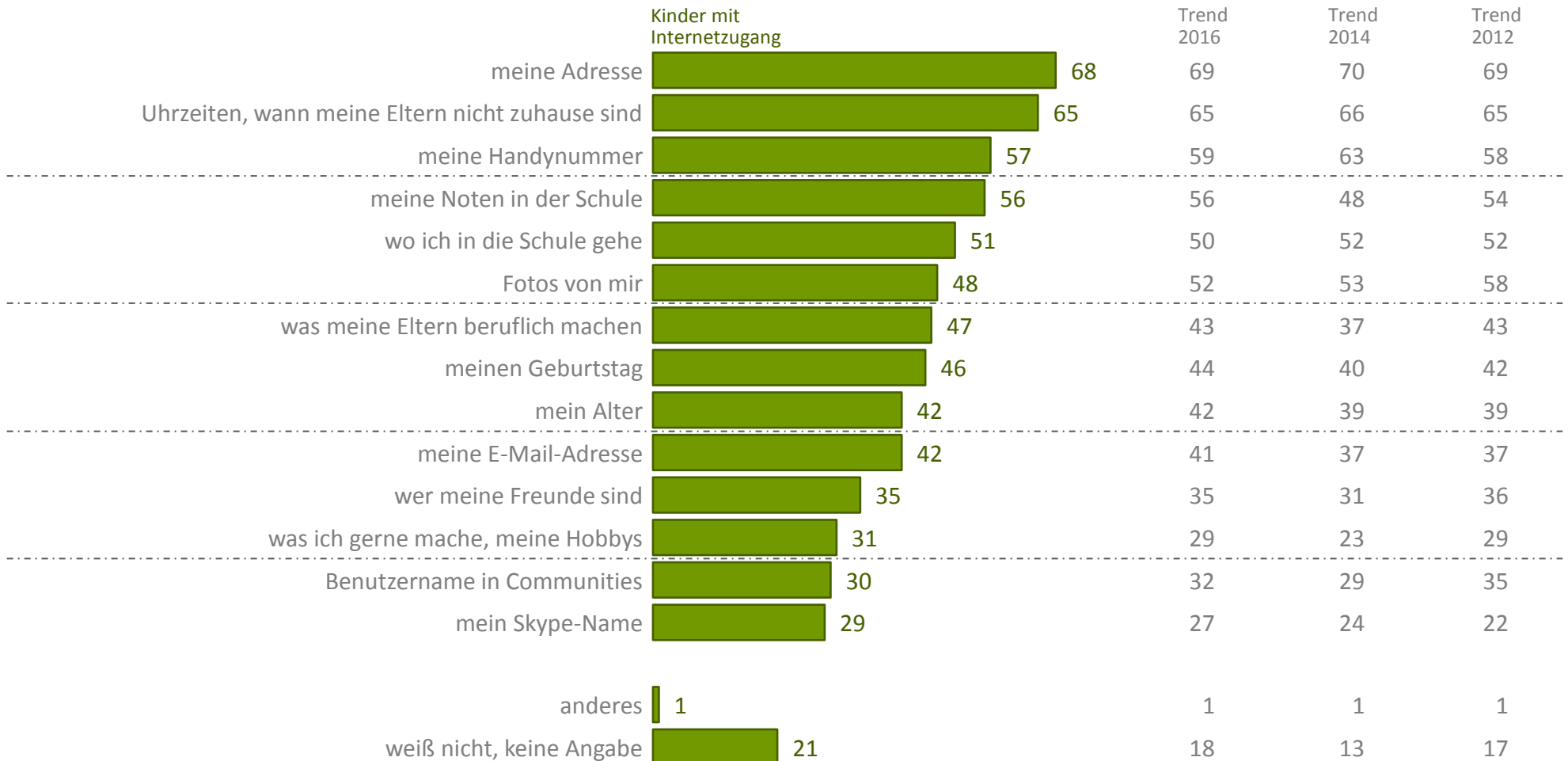


Frage 40: Hast du schon einmal im Internet nach dir selbst gesucht oder noch nicht?

Geheimzuhaltende Informationen

Kindern ist bewusst, dass die Adresse und Informationen über die Abwesenheit der Eltern nicht online gestellt werden sollen!

Man möchte geheim halten -



Frage 41: Und welche Informationen über dich möchtest du geheim halten und soll man nicht im Internet finden können?

Dokumentation der Umfrage ZR2549:

n=500 persönliche Interviews mit oberösterreichischen Kindern zwischen 6 und 10 Jahren

Erhebungszeitraum: 27. Februar bis 13. April 2018; maximale statistische Schwankungsbreite n=500 +/- 4,48 Prozent

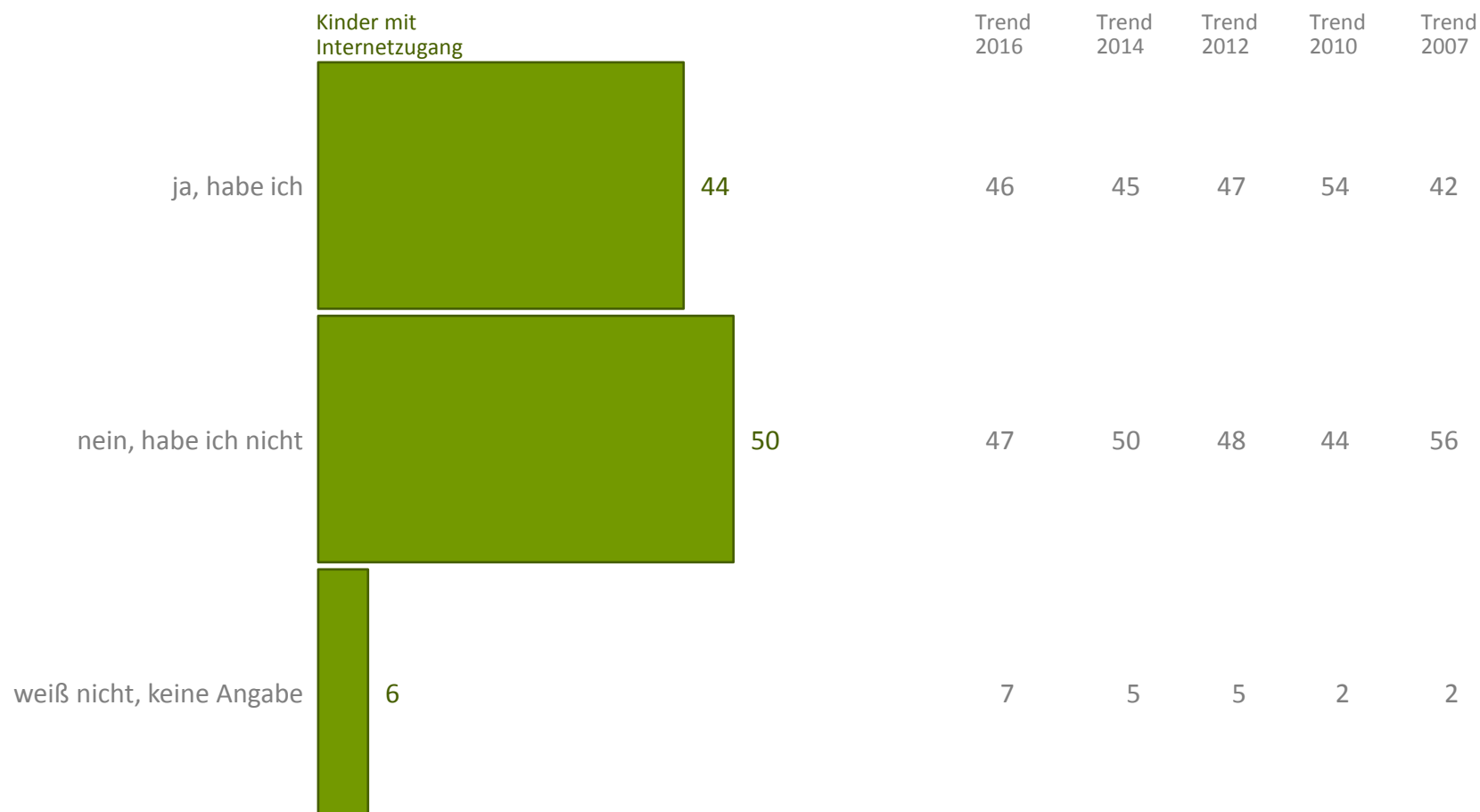
*) Wurde im Trend nicht abgefragt

Basis: Kinder mit Internetzugang
(Ergebnisse in Prozent)

Liebblingsseite im Internet

i Beinahe die Hälfte der Kinder hat eine Lieblingsseite im Internet!

Es haben eine Lieblingsseite -



Frage 42: Hast du Lieblingsseiten im Internet oder nicht?

Dokumentation der Umfrage ZR2549:

n=500 persönliche Interviews mit oberösterreichischen Kindern zwischen 6 und 10 Jahren

Erhebungszeitraum: 27. Februar bis 13. April 2018; maximale statistische Schwankungsbreite n=500 +/- 4,48 Prozent

Basis: Kinder mit Internetzugang
(Ergebnisse in Prozent)

Die Internetaktivitäten im Detail

i Kinder verhalten sich im Internet sehr bewusst und machen kaum negative Erfahrungen!

Es haben schon gemacht bzw. es ist passiert -

	Kinder mit Internetzugang	Trend 2016	Trend 2014	Trend 2012	Trend 2010	Trend 2007
Eine Webseite besucht, die meine Eltern eigentlich verboten haben	9	9	6	6	5	11
Eine Seite besucht, von deren Inhalt ich Angst bekommen habe	7	6	4	4	4	3
Eine Internetseite besucht, für die ich eigentlich noch zu jung wäre	6	6	*)	*)	*)	*)
Im Chat mit Fremden unterhalten	5	6	6	8	8	15
Einkaufen, verkaufen im Internet, Online-Shopping	4	2	2	1	5	5
Eine Seite besucht, über die ich mit meinen Eltern nicht sprechen möchte	4	4	1	2	2	6
Meine persönliche Daten, z.B. Name oder Adresse, im Internet angeben	3	4	6	4	6	13
Personen in echt getroffen, die ich im Internet kennen gelernt habe	2	2	0	1	3	1
Ich habe mich im Internet schon einmal bedroht gefühlt	2	0	1	1	2	2
Ungewollt/versehentlich kostenpflichtige Dienste in Anspruch genommen	2	1	*)	*)	*)	*)
Bilder/Fotos von mir im Internet gefunden, die ohne meine Zustimmung ins Netz gestellt wurden	2	1	*)	*)	*)	*)
Andere haben sich schon mal im Internet über mich lustig gemacht (mich gemobbt)	2	2	1	3	4	*)
Jemanden im Internet kennen gelernt	1	3	3	5	8	10
Kostenpflichtige Dienste in Anspruch genommen (Online-Tests, Downloads, SMS-Dienste,...)	1	0	*)	*)	*)	*)
Falsche Informationen über mich gefunden	1	1	*)	*)	*)	*)
Ich habe schon einmal jemand im Internet geärgert oder mich über eine Person lustig gemacht (gemobbt)	1	2	2	3	5	*)
Jemand hat sich als meine Person ausgegeben	1	1	0	0	*)	*)
Ich habe Bilder, die ich im Internet gefunden habe, online gestellt	1	1	1	0	*)	*)
Community-Account wurde gehackt	1	1	0	0	*)	*)
Ein Tagebuch im Internet geführt	0	1	0	0	1	2
Ich habe mich als eine andere Person ausgegeben	0	1	0	1	*)	*)
nichts davon	65%	66	75	72	63	59
Weiß nicht, keine Angabe	10%	10	6	10	6	4

Frage 43: Hier auf dieser Liste siehst du noch einmal verschiedene Dinge rund um das Internet. Was davon hast du schon mal gemacht bzw. ist dir schon mal passiert?

Dokumentation der Umfrage ZR2549:

n=500 persönliche Interviews mit oberösterreichischen Kindern zwischen 6 und 10 Jahren

Erhebungszeitraum: 27. Februar bis 13. April 2018; maximale statistische Schwankungsbreite n=500 +/- 4,48 Prozent

*) Wurde im Trend nicht abgefragt

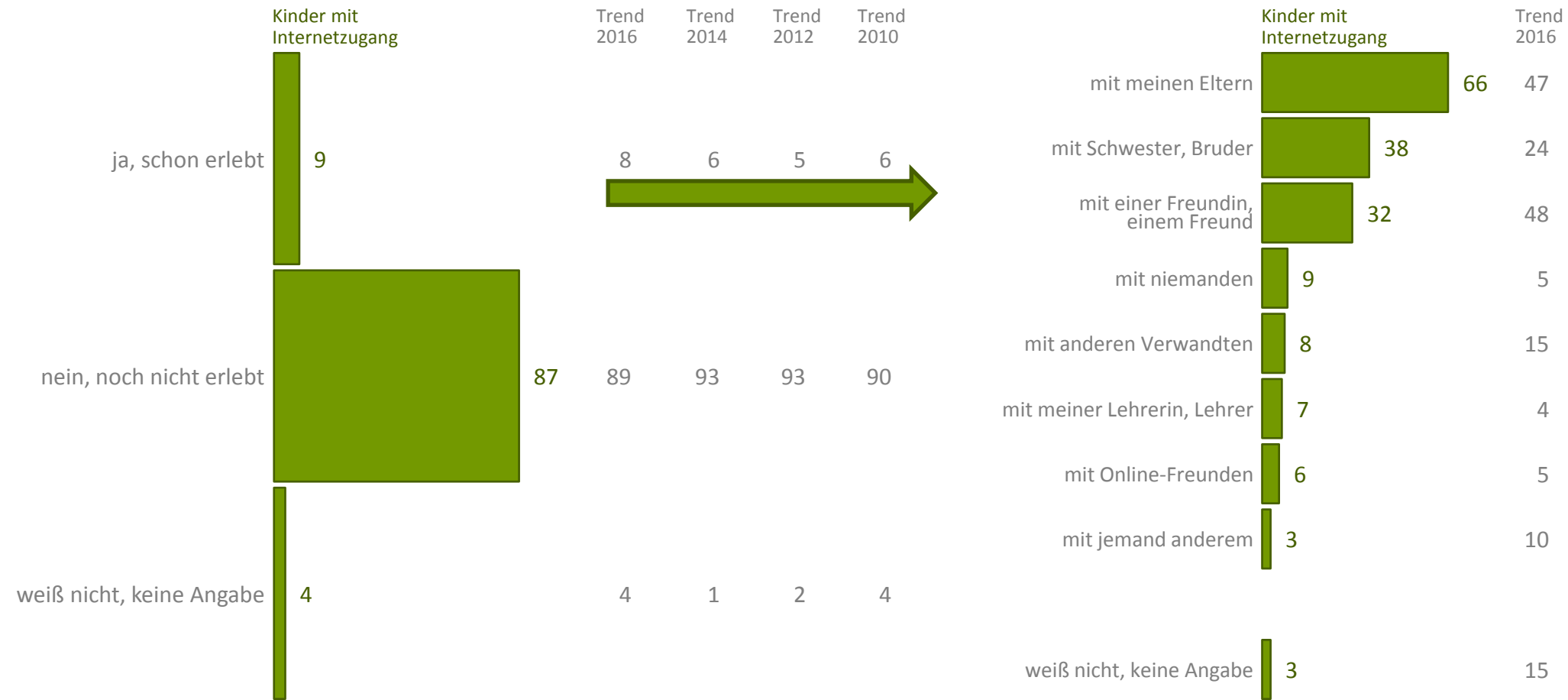
Basis: Kinder mit Internetzugang
(Ergebnisse in Prozent)

Angst im Internet

Die meisten Kinder hatten bisher keine Angsterfahrungen bei der Internetnutzung!

Dinge, die Angst machen, hat man im Internet -

Es haben darüber gesprochen -



Frage 44: Hast du im Internet schon einmal Probleme, Angst gehabt oder etwas Unangenehmes erlebt, oder noch nicht?
 Frage 46: Und mit wem hast du darüber gesprochen?

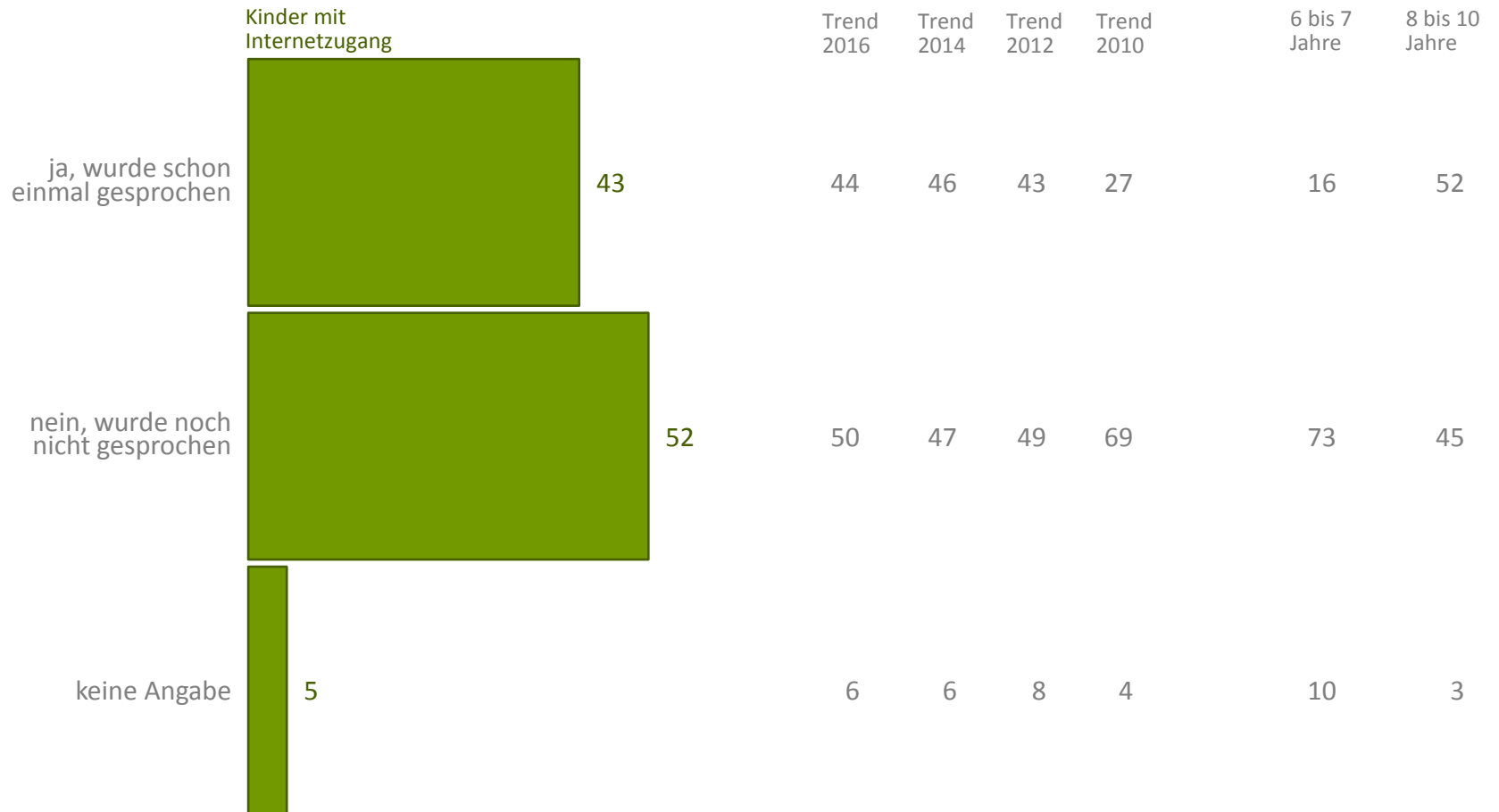
Dokumentation der Umfrage ZR2549:
 n=500 persönliche Interviews mit oberösterreichischen Kindern zwischen 6 und 10 Jahren
 Erhebungszeitraum: 27. Februar bis 13. April 2018; maximale statistische Schwankungsbreite n=500 +/- 4,48 Prozent

Basis: Kinder mit Internetzugang
 (Ergebnisse in Prozent)

Internet-Info in den Schulen

Die Gefahren und Risiken des Internets wurden in beinahe der Hälfte der Schulen thematisiert!

Gefahren und Risiken der Internetnutzung werden in den Schulen thematisiert -

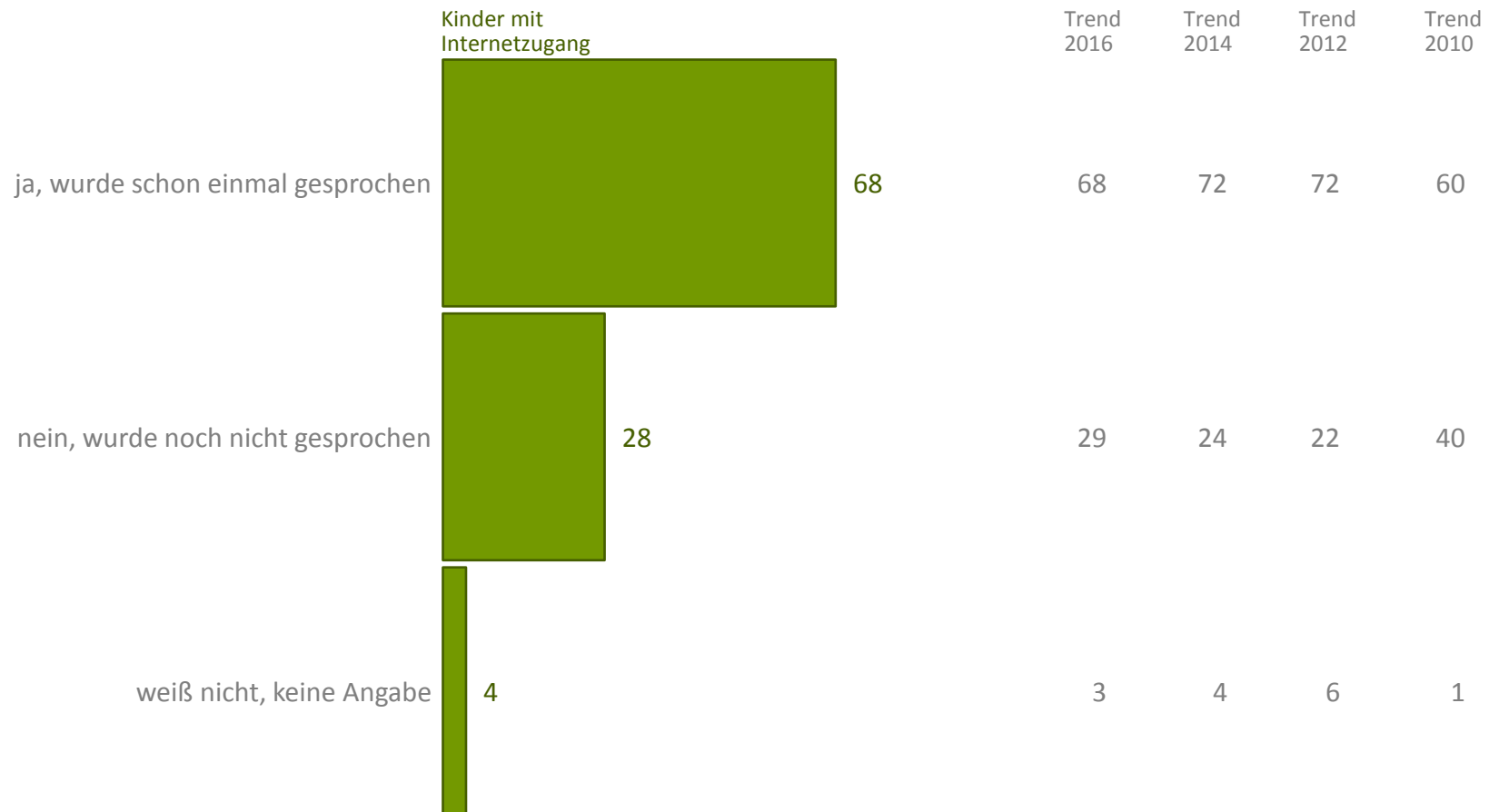


Frage 47: Wurde bei euch in der Schule schon einmal über Gefahren und Risiken bei Internetnutzung gesprochen oder noch nicht?

Internet – Info von den Eltern

i Zwei Drittel der Eltern sprechen mit den Kindern über die Gefahren und Risiken!

Gefahren und Risiken der Internetnutzung werden von den Eltern thematisiert -



Frage 48: Und haben deine Eltern schon einmal über Gefahren und Risiken bei Internetnutzung mit dir gesprochen oder noch nicht?

Dokumentation der Umfrage ZR2549:

n=500 persönliche Interviews mit oberösterreichischen Kindern zwischen 6 und 10 Jahren

Erhebungszeitraum: 27. Februar bis 13. April 2018; maximale statistische Schwankungsbreite n=500 +/- 4,48 Prozent


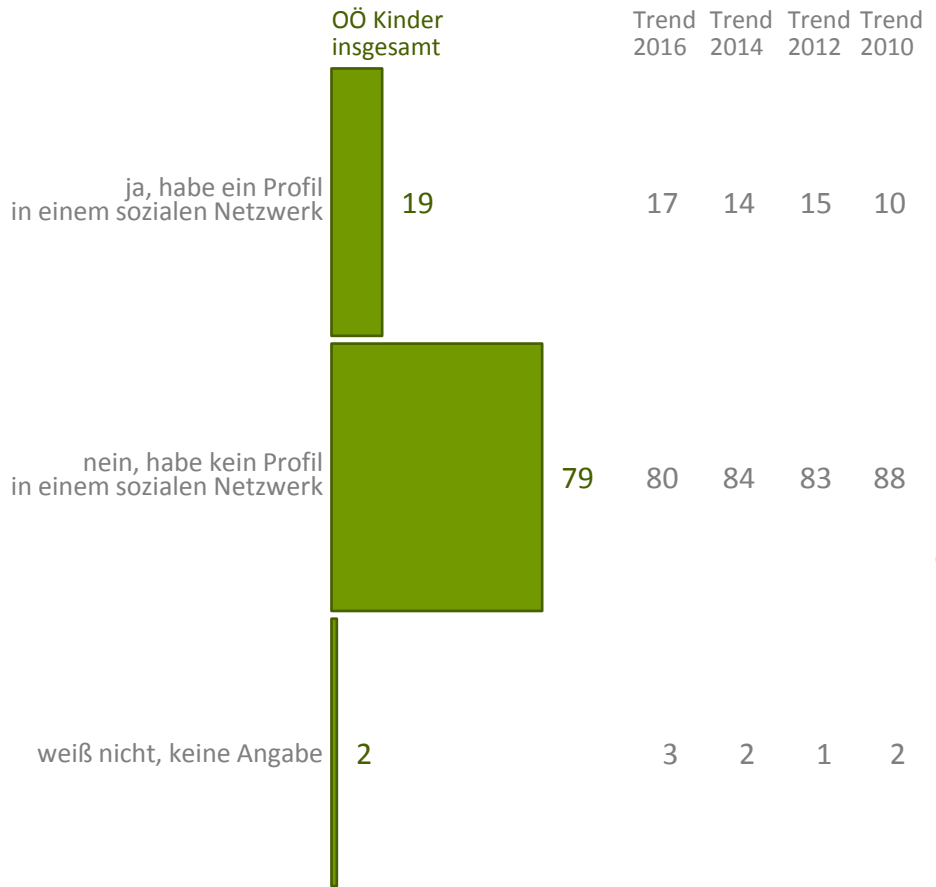
Basis: Kinder mit Internetzugang
(Ergebnisse in Prozent)

Verbreitung von sozialen Netzwerken

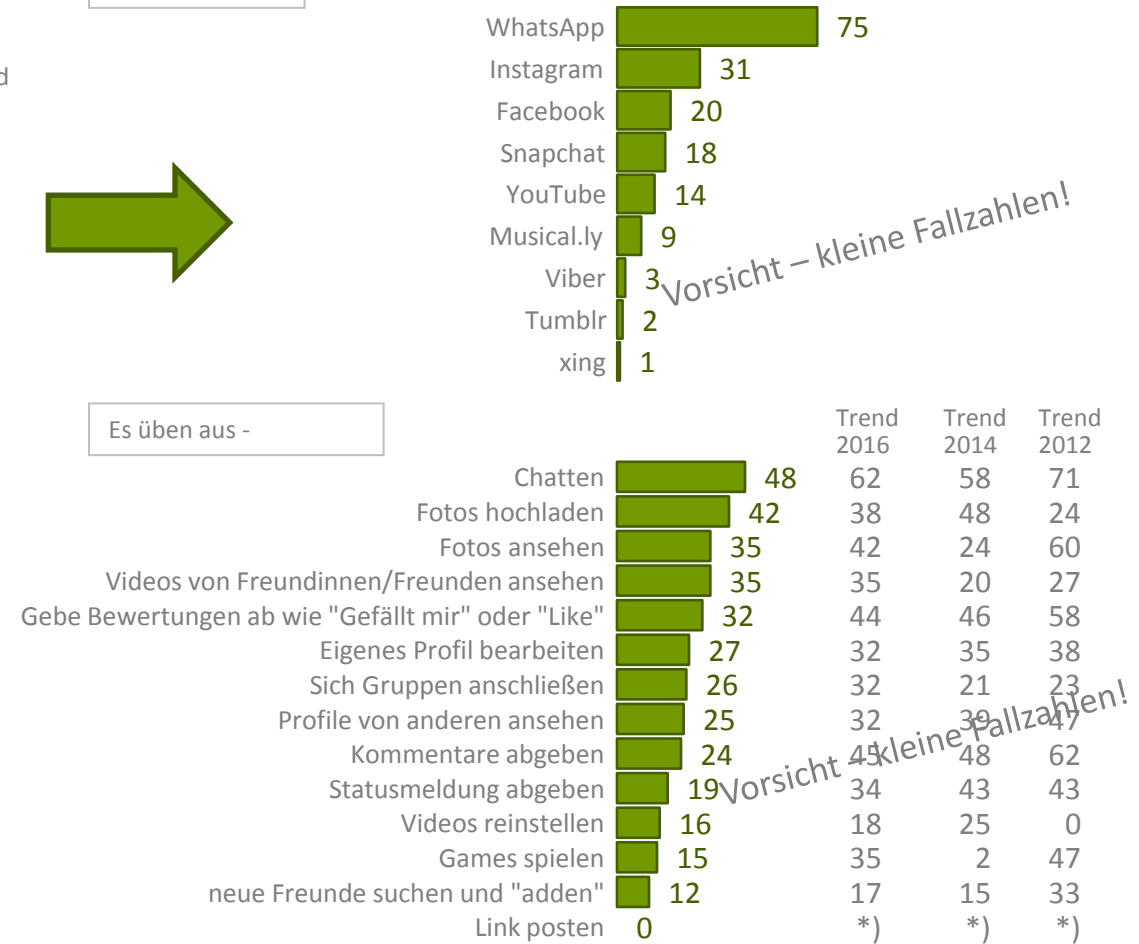
Soziale Netzwerke spielen weiterhin kaum eine Rolle im Leben der Kinder!

Es haben ein Profil in einem sozialen Netzwerk -

Und zwar bei -



Es üben aus -



Vorsicht – kleine Fallzahlen!

Vorsicht – kleine Fallzahlen!

Frage 49: Hast du schon ein eigenes Profil in einer Online-Community, also einem sozialen Netzwerk wie Facebook, Instagram, Ask.fm, WhatsApp, Snapchat, KIK oder nicht?
 Frage 50: Und auf welcher Seite?
 Frage 51: Was machst du in den Online-Communities?

Dokumentation der Umfrage ZR2549:
 n=500 persönliche Interviews mit oberösterreichischen Kindern zwischen 6 und 10 Jahren
 Erhebungszeitraum: 27. Februar bis 13. April 2018; maximale statistische Schwankungsbreite n=500 +/- 4,48 Prozent

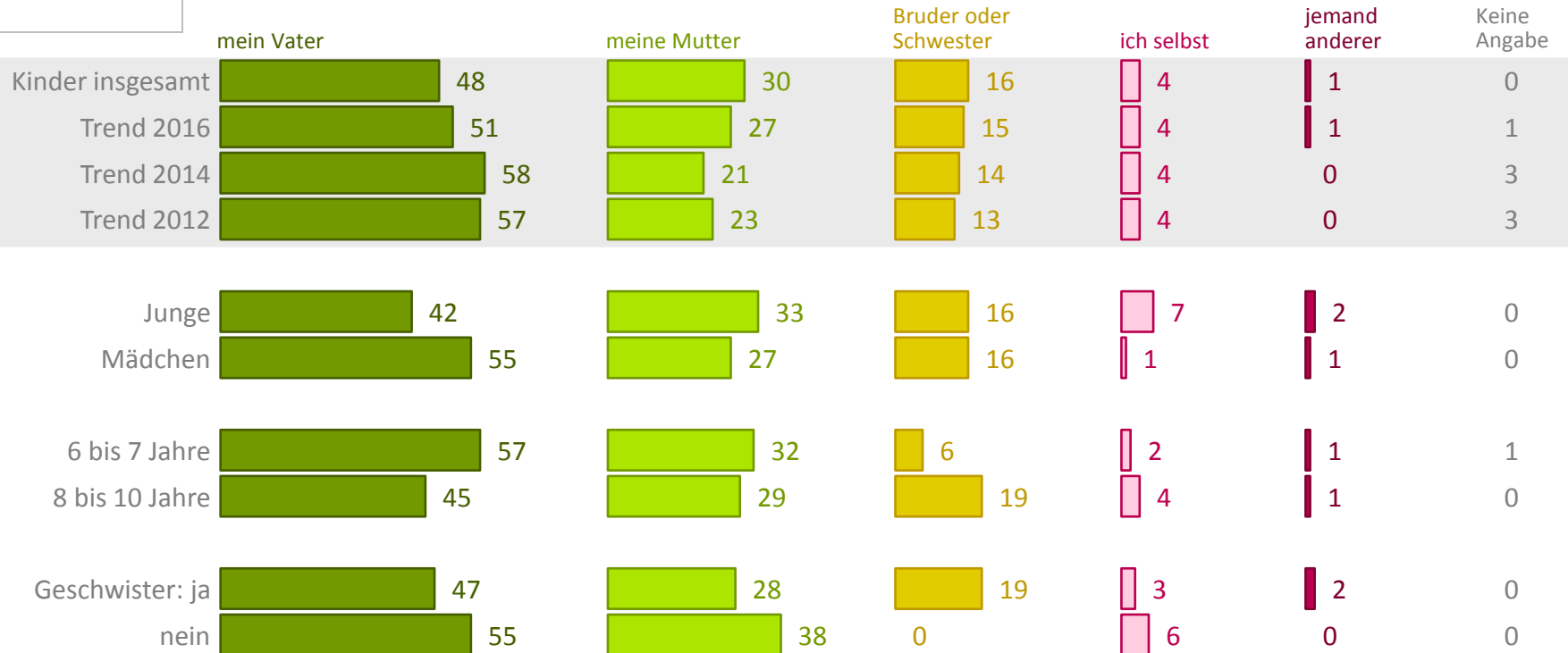
*) Wurde im Trend nicht abgefragt

Basis: Kinder mit Internetzugang
 (Ergebnisse in Prozent)

Die Internet-Profis

Den Vätern wird in Bezug auf das Internet die meiste Kompetenz zugesprochen, die Mütter holen aber langsam auf!

Mit dem Internet kennt sich am besten aus -



Frage 52: Wer kennt sich bei euch daheim mit dem Internet am besten aus? Würdest du sagen -

Dokumentation der Umfrage ZR2549:
 n=500 persönliche Interviews mit oberösterreichischen Kindern zwischen 6 und 10 Jahren
 Erhebungszeitraum: 27. Februar bis 13. April 2018; maximale statistische Schwankungsbreite n=500 +/- 4,48 Prozent

*) Wurde im Trend nicht abgefragt

Basis: Kinder mit Internetzugang
 (Ergebnisse in Prozent)