

Inhaltsverzeichnis

1 Stichprobe und Methodik	Chart 3	6 Computer	Chart 29-39
2 Freizeitverhalten & Medienrelevanz	Chart 5-6	7 Internet	Chart 41-55
3 Ausstattung an technischen Geräten	Chart 8-16	8 Handy	Chart 57-59
4 Fernsehen	Chart 18-21	9 Medienkompetenz & Kommunikation	Chart 61-66
5 Lesen	Chart 23-27		

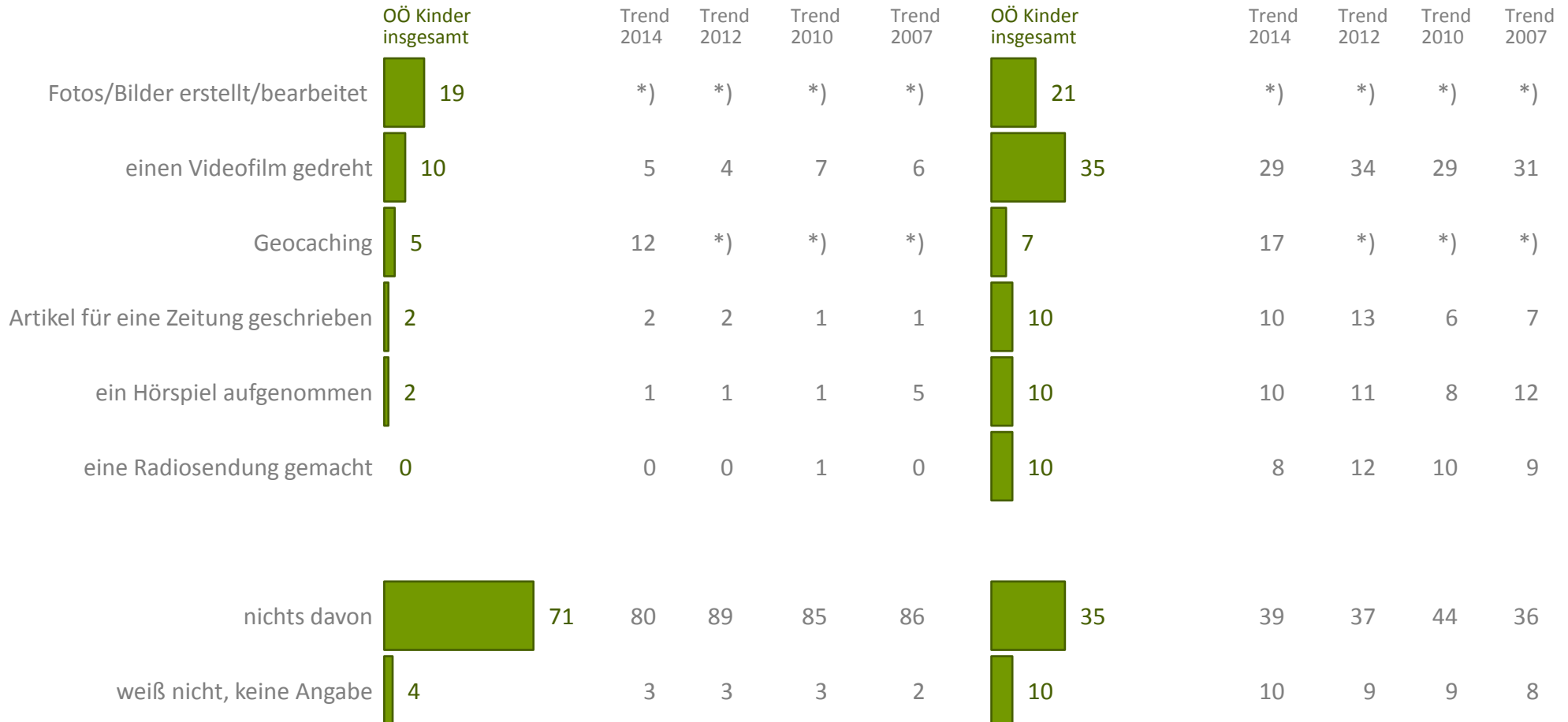


Videofilm, Zeitungsartikel & Homepage – Aktivitäten für Kinder

i Fotos machen ist weit verbreitet, Videos klingen spannend!

Es haben schon gemacht -

Es würden gerne machen -



Frage 56: Welche der folgenden Dinge hast du schon einmal gemacht?

Frage 57: Und welche Dinge würdest du gerne selbst machen bzw. ausprobieren?

Dokumentation der Umfrage ZR2321:
 n=503 persönliche Interviews mit oberösterreichischen Kindern zwischen 6 und 10 Jahren
 Erhebungszeitraum: 18. März bis 17. Mai 2016; maximale statistische Schwankungsbreite n=503 +/- 4,47 Prozent

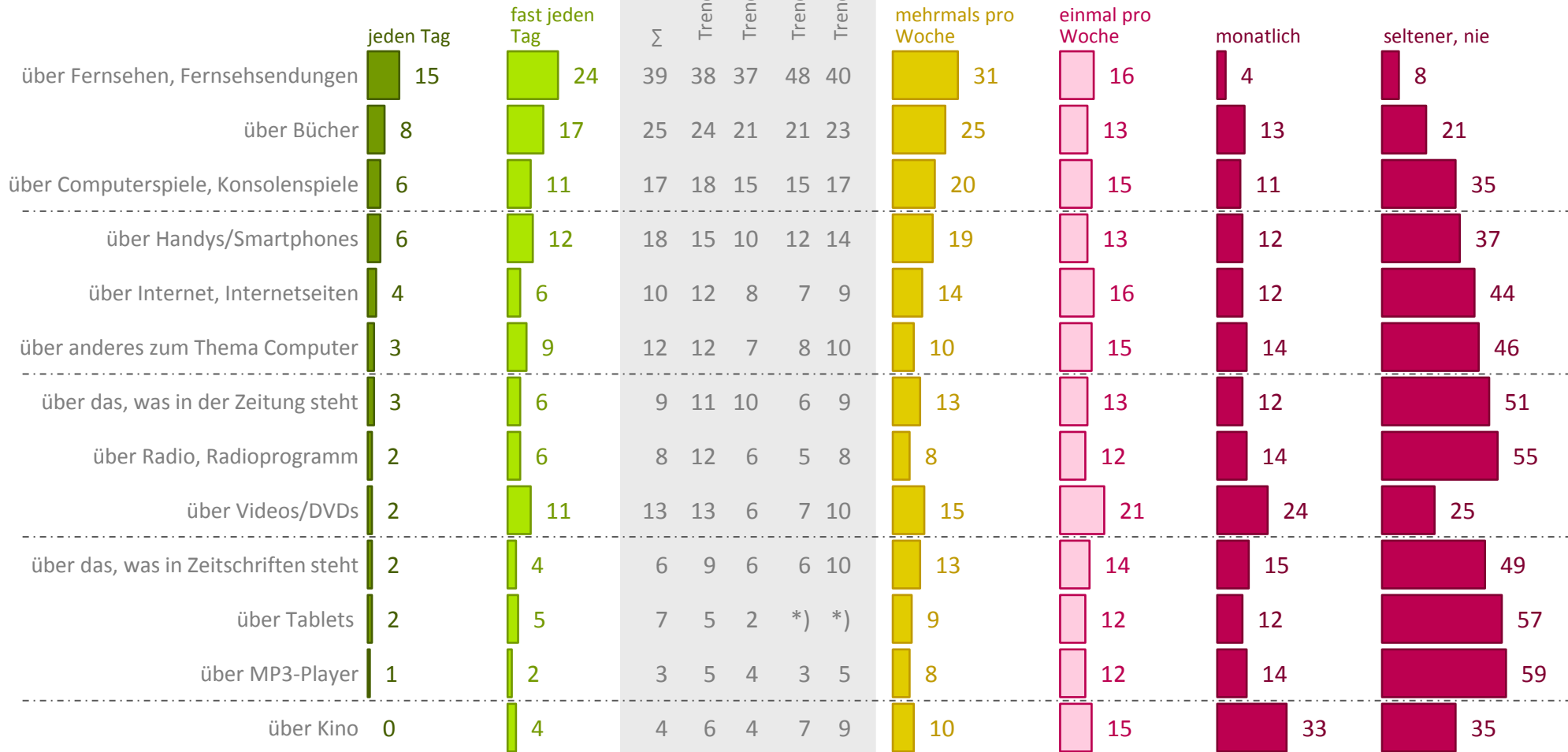
*) Wurde im Trend nicht abgefragt

Basis: Oberösterreichische Kinder im Alter von 6 bis 10
 (Ergebnisse in Prozent)

Medien – Gesprächsstoff

TV bietet den meisten Gesprächsstoff.

Es wird gesprochen über -



Frage 58: Durch die verschiedenen Medien wie Fernseher, Computer, Internet etc. erfährt man viele Dinge und kann Verschiedenes machen. Wie häufig sprichst du mit jemand darüber, was du mit den verschiedenen Geräten erlebt hast? Bitte verteile die Karten, je nachdem, wie oft du über diese Dinge sprichst.

Dokumentation der Umfrage ZR2321:

n=503 persönliche Interviews mit oberösterreichischen Kindern zwischen 6 und 10 Jahren

Erhebungszeitraum: 18. März bis 17. Mai 2016; maximale statistische Schwankungsbreite n=503 +/- 4,47 Prozent

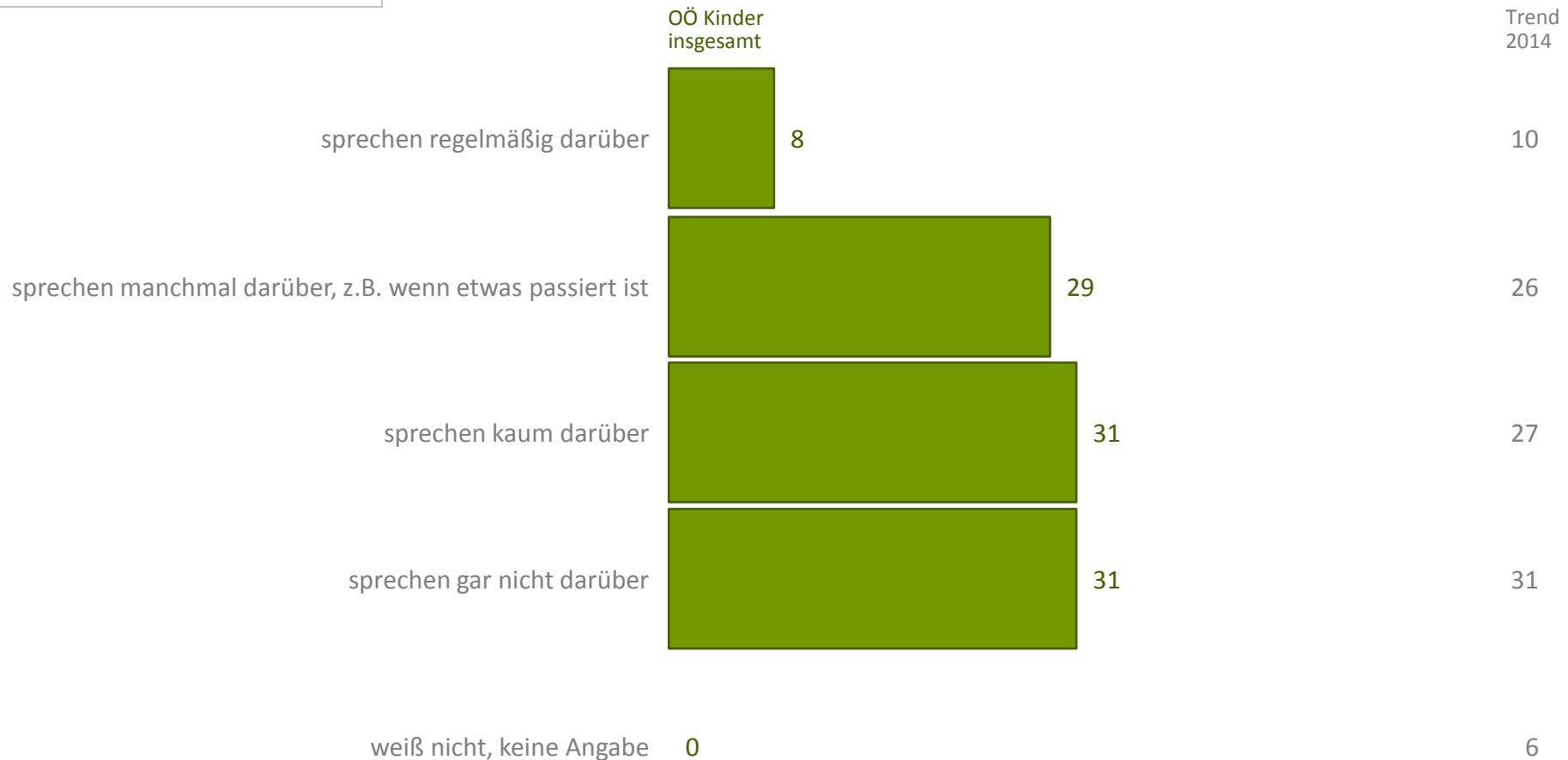
*) Wurde im Trend nicht abgefragt

Basis: Oberösterreichische Kinder im Alter von 6 bis 10
(Ergebnisse in Prozent)

Medien – Gesprächsstoff

i Der Umgang mit Computer und Handy wird in den Schulen selten thematisiert.

Es wird über Computer und Handy an Schulen gesprochen -



Frage 59: Und wie ist das mit dem Umgang von Computer, Handy und ähnlichen Geräten, sprechen deine Lehrerinnen mit euch darüber, wie und wann man damit am besten umgeht oder eher nicht?

Dokumentation der Umfrage ZR2321:

n=503 persönliche Interviews mit oberösterreichischen Kindern zwischen 6 und 10 Jahren

Erhebungszeitraum: 18. März bis 17. Mai 2016; maximale statistische Schwankungsbreite n=503 +/- 4,47 Prozent

Basis: Oberösterreichische Kinder im Alter von 6 bis 10
(Ergebnisse in Prozent)

Ansprechpartner in Medien-Fragen

i Auch bei Kindern: Handy/Smartphone ist ein Thema für den Freundeskreis.

Es wird gesprochen über -	mit meiner Mutter				mit meinem Vater				mit meinen Eltern				mit den Geschwistern				mit Freunden				mit Onlinefreunden				mit Lehrern						
	Trend 2014	Trend 2012	Trend 2010	Trend 2007	Trend 2014	Trend 2012	Trend 2010	Trend 2007	Trend 2014	Trend 2012	Trend 2010	Trend 2007	Trend 2014	Trend 2012	Trend 2010	Trend 2007	Trend 2014	Trend 2012	Trend 2010	Trend 2007	Trend 2014	Trend 2012	Trend 2010	Trend 2007	Trend 2014	Trend 2012	Trend 2010	Trend 2007			
Bücher	36	36	39	39	36	3	5	2	3	2	27	23	22	17	20	11	8	7	5	4	11	11	9	14	16	1	5	5	0	7	11
Radio, Radioprogramm	24	26	25	22	26	5	6	4	6	6	30	24	26	19	21	13	8	4	7	7	13	9	12	15	20	2	3	3	0	3	3
das, was in Zeitschriften steht	23	28	28	17	25	8	6	2	8	4	36	26	27	15	22	8	5	2	7	4	13	13	17	16	21	3	1	2	0	2	4
das, was in der Zeitung steht	22	26	27	18	26	9	8	6	11	8	44	31	32	20	26	7	4	2	3	4	3	4	5	9	9	2	3	4	0	3	8
Internet, Internetseiten	21	19	20	14	13	11	13	9	8	12	25	18	23	16	14	10	9	6	10	8	24	15	15	15	26	2	1	0	0	5	7
Fernsehen, Fernsehsendungen	17	22	23	28	20	5	6	4	5	5	28	26	27	17	20	20	18	12	16	14	24	21	27	25	34	1	0	0	0	0	2
Handys/ Smartphones	15	14	15	15	14	10	11	8	9	9	20	17	16	15	16	13	11	8	9	7	34	26	30	27	33	1	0	0	0	1	2
Kino	13	20	19	15	17	5	5	3	4	3	24	19	20	19	17	12	11	8	11	11	40	32	35	32	40	1	0	0	0	1	1
Videos/DVDs	13	18	17	15	17	7	6	4	5	8	23	21	22	17	15	19	17	14	12	10	31	25	29	32	36	1	0	0	0	1	1
anderes zum Thema Computer	12	14	13	12	14	14	16	17	12	12	24	16	15	11	15	15	11	10	9	9	22	16	17	21	26	2	2	3	0	4	6
Tablets	12	12	9	*)	*)	11	11	6	*)	*)	27	13	14	*)	*)	14	12	8	*)	*)	24	18	22	*)	*)	2	1	1	0	*)	*)
Computerspiele, Konsolenspiele	9	13	13	11	13	10	12	9	6	8	18	12	13	11	10	19	17	14	12	16	34	28	34	35	39	3	1	0	0	2	3
MP3-Player/ iPod	9	15	12	7	11	5	8	5	4	7	17	13	13	9	10	29	17	18	13	9	30	23	26	27	36	2	0	0	0	1	2

Frage 60: Und mit wem sprichst du hauptsächlich über deine Erlebnisse mit den verschiedenen Medien? Bitte verteile die Karten entsprechend auf dem Bildblatt.

Dokumentation der Umfrage ZR2321:
 n=503 persönliche Interviews mit oberösterreichischen Kindern zwischen 6 und 10 Jahren
 Erhebungszeitraum: 18. März bis 17. Mai 2016; maximale statistische Schwankungsbreite n=503 +/- 4,47 Prozent

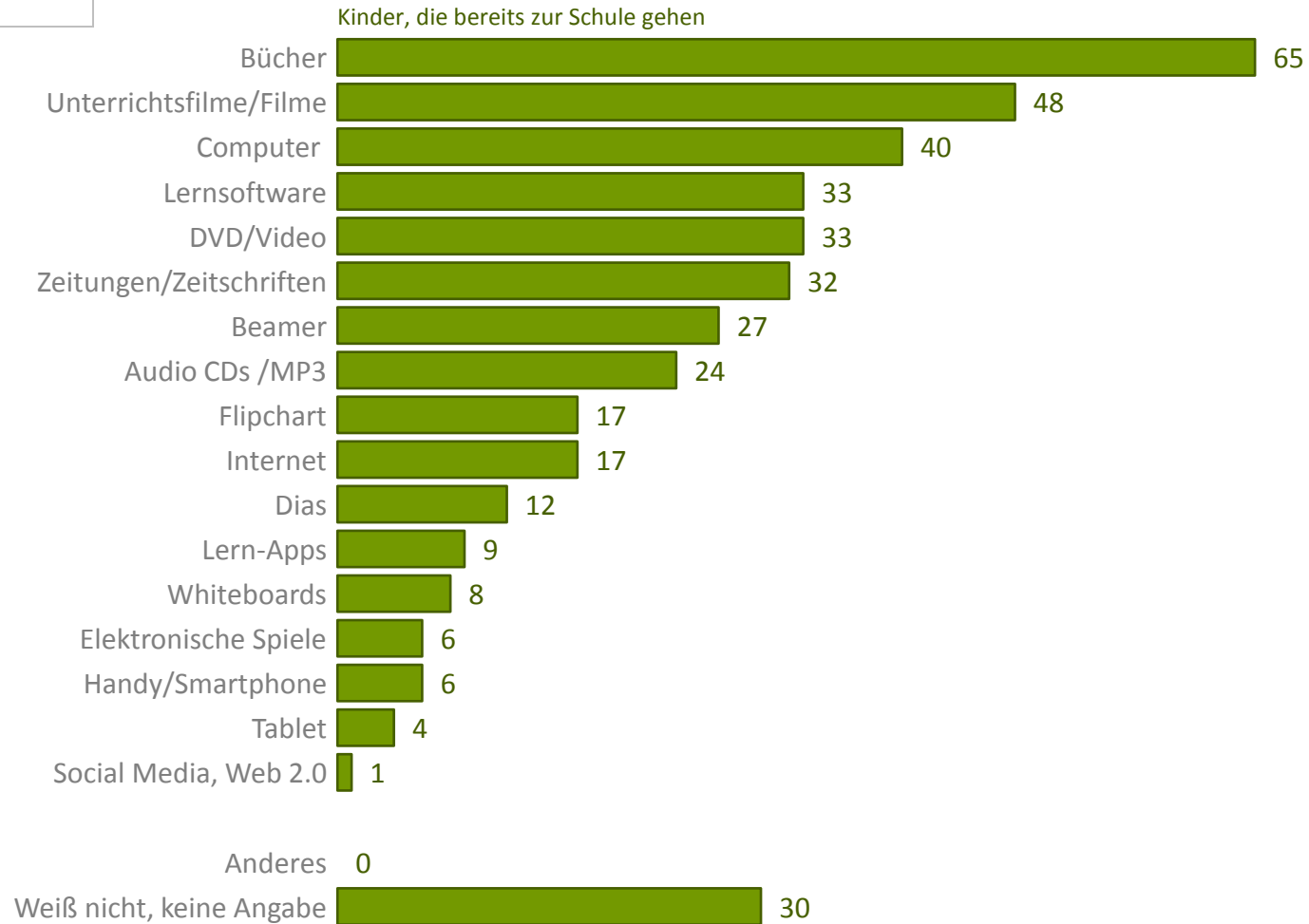
*) Wurde im Trend nicht abgefragt

Basis: Oberösterreichische Kinder im Alter von 6 bis 10
 (Ergebnisse in Prozent)

Materialien im Unterricht

i Bücher und Filme sind die Klassiker im Unterricht.

Es werden folgende Materialien benutzt -

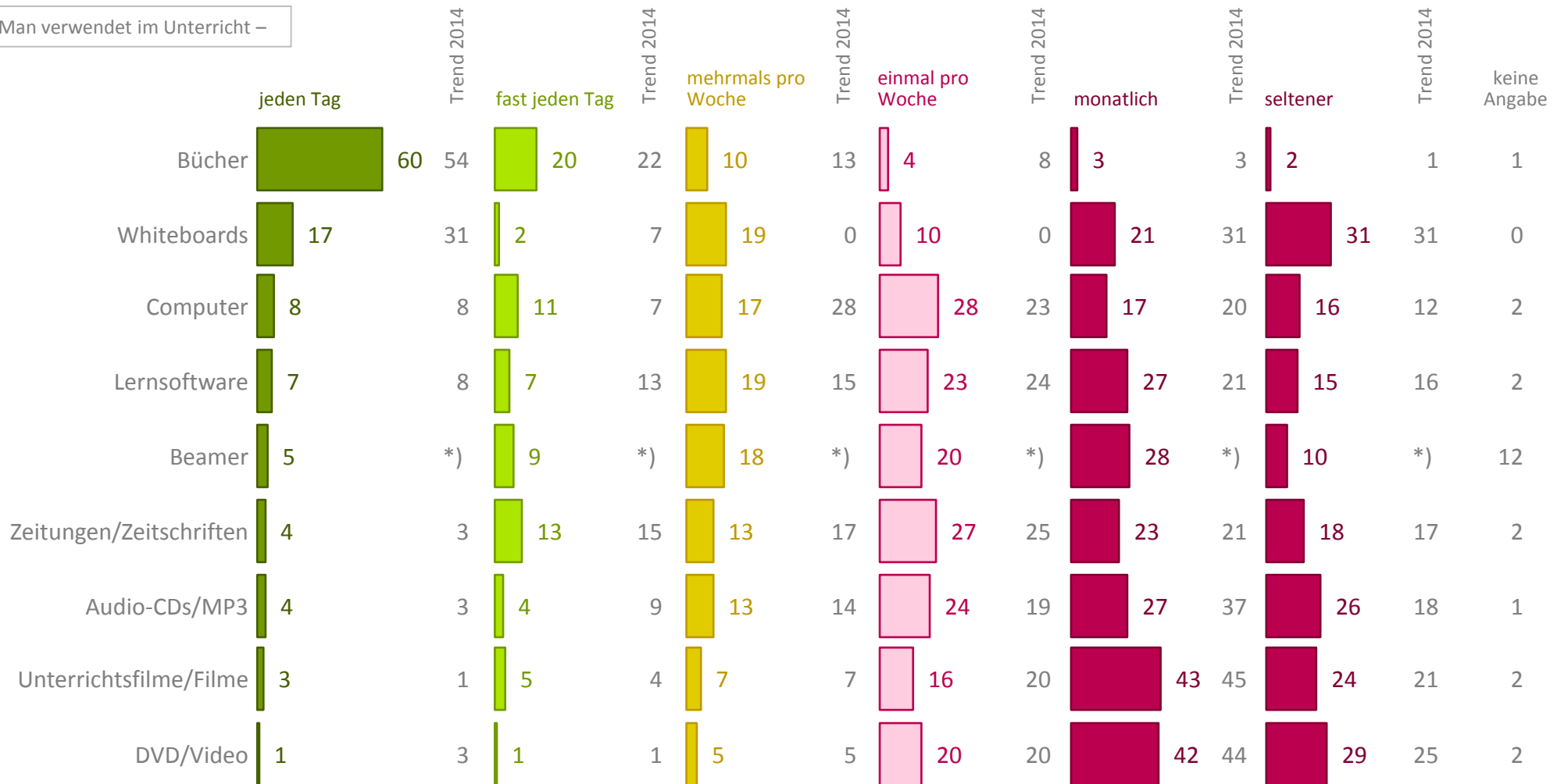


Frage 61: Ich lese dir nun ein paar Geräte und Materialien vor. Sag mir bitte, ob ihr das in der Schule schon mal im Unterricht benutzt habt oder noch nicht.

Häufigkeit der Verwendung von Materialien im Unterricht

Bücher werden fast täglich im Unterricht eingesetzt.

Man verwendet im Unterricht –



Frage 62: Und wie häufig verwendet ihr die jeweiligen Dinge im Unterricht? Sag mir bitte jeweils ob ihr das genannte Medium jeden Tag (1) verwendet, fast jeden Tag (2), mehrmals pro Woche (3), einmal pro Woche (4), monatlich (5) oder seltener (6) benutzt. *Nicht vorlesen: keine Angabe (7)*

Dokumentation der Umfrage ZR2321:

n=503 persönliche Interviews mit oberösterreichischen Kindern zwischen 6 und 10 Jahren

Erhebungszeitraum: 18. März bis 17. Mai 2016; maximale statistische Schwankungsbreite n=503 +/- 4,47 Prozent

*) Wurde im Trend nicht abgefragt

Basis: Kinder, die bereits zur Schule gehen und die die jeweiligen Geräte im Unterricht schon benutzt haben (Ergebnisse in Prozent)