

1./2. Klasse

Tempo

Schnell
schreiben

DIE 4

ENTDECKER-FREUNDE



Form

Rhythmus

Druck

Leichter schreiben lernen

Der rasante Schreibwettbewerb




MAX



LENA



SOFIE



STABILO


EDUCATION

So funktioniert das Heft 4-5

Was ist Schreibmotorik? 6

Steckbriefe der 4 Entdecker-Freunde 7

Eine neue Herausforderung 8



Lockerungsübung: Zehntes Weltwunder 10

Übungsteil 11-20

Bastle dir dein eigenes Buchstabenbäumchen! 21

Übungen für zwischendurch 22-25

Der neue Schüler 26

Lockerungsübung: Farbkarussell 28

Übungsteil 29-38

Entwirf deine eigenen Hieroglyphen! 39

Übungen für zwischendurch 40-43




Chaos in der Schule 44

Lockerungsübung: Farbkappenspiel 46

Übungsteil 47-56

Bastle dir dein eigenes Buchstabenleporello! 57

Übungen für zwischendurch 58-63





Was ist Schreibmotorik?

Unterstützen Sie spielerisch die Entwicklung Ihres Kindes!

Für Kinder stellt **das Schreibenlernen** eine der größten Herausforderungen in der 1. und 2. Klasse dar.

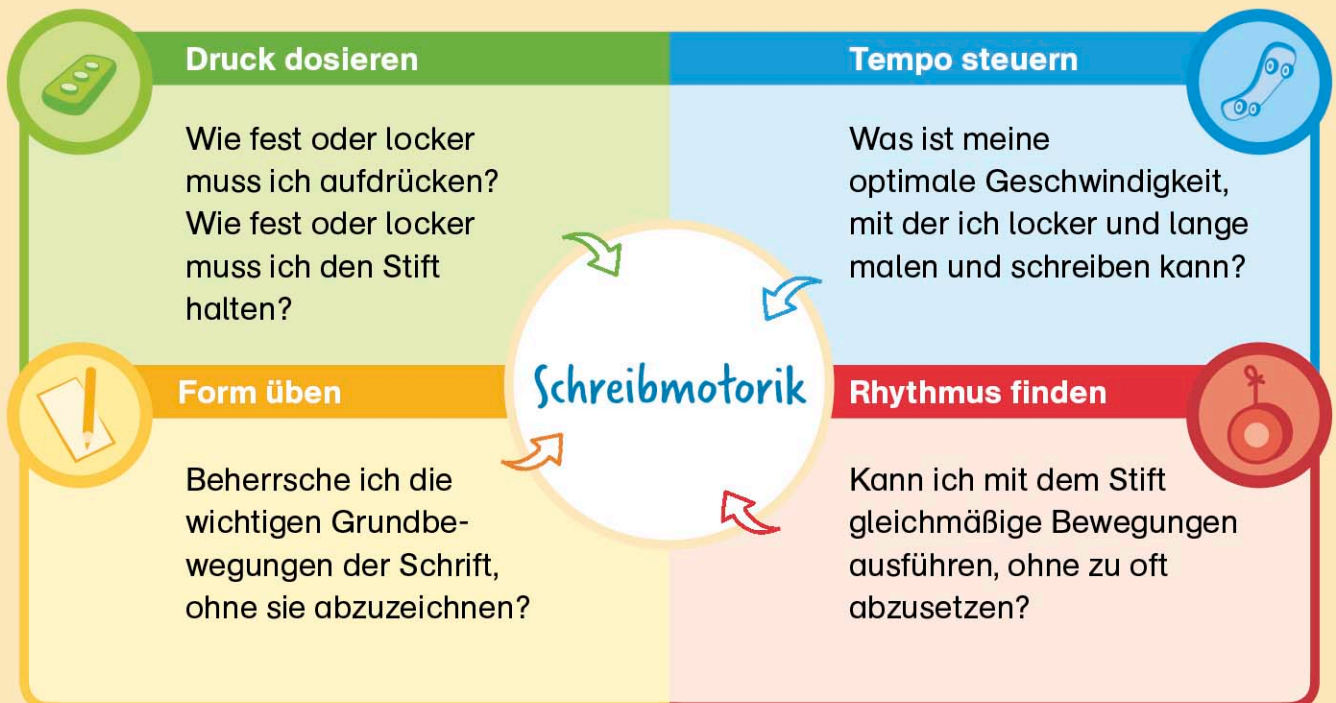
Damit Ihr Kind lesbar und automatisch schreiben kann, müssen neben den Buchstabenformen wichtige motorische Aspekte geübt und gefördert werden. Das gezielte **Training der Schreibmotorik** legt nachweislich den Grundstein für eine gute Handschrift Ihres Kindes.

Die Übungshefte von STABILO Education unterstützen die Entwicklung der Schreibmotorik durch **spielerisches Ausprobieren** statt exaktem Nachspuren von Buchstaben.

So werden die **Bewegungsabläufe** für das Schreiben schon frühzeitig trainiert und Ihr Kind kommt mit Spaß zum Lernerfolg.

Fit für Schrift dank Schreibmotorik

Schreibmotorik setzt sich im Wesentlichen aus den folgenden **vier Bereichen** zusammen:



Für die Übungsfelder **Druck**, **Tempo**, **Form** und **Rhythmus** wurde jeweils ein Schwerpunkt-Heft entwickelt.

Zusätzlich steht jeder Entdecker-Freund für ein Übungsfeld.



Eine neue Herausforderung

Leo spricht seit Tagen nur noch vom bevorstehenden Schreibwettbewerb in der Schule.

„Ich bin schon sehr gespannt, welche Aufgaben sich die Lehrer ausgedacht haben“, rätzelt er nervös.

„So viel ist klar: Man muss schnell schreiben, und gleichzeitig soll alles noch gut zu lesen sein“, erklärt Sofie.

„Und wir dürfen als Team antreten“, ergänzt Lena.



Da schlägt Max vor: „Dann lasst uns doch noch etwas üben, damit wir morgen fit sind.“





„Eine super Idee“, freut sich Leo und zückt einen Stift. Hilf ihm, die Namen der Entdecker-Freunde immer schneller auf den Zettel zu schreiben.

„Aber pass auf, alle Namen sollen noch gut lesbar sein“, erinnert Sofie.

Leo Leo Leo Leo Leo

Lena

Max

Sofie



Die 4 Entdecker-Freunde möchten noch viel mehr üben, damit sie morgen gut vorbereitet sind.



Lockerungsübung: Farbkarussell

Das brauchst du:

- › Dickerer Farbstift mit mehreren Kanten
- › Kleine Klebepunkte in Rot, Gelb und Blau

So geht's:

- 1 Klebe auf jede Kante des Stifts abwechselnd einen Klebepunkt in Rot, Gelb und Blau.
- 2 Halte nun den Stift in Schreibhaltung und drehe ihn nur mit Daumen und Zeigefinger nach links und nach rechts.
- 3 Jetzt musst du beim Drehen auf die Farben achten: Drehe erst auf Rot, dann auf Blau, Rot, Gelb, Blau, Rot. Wie schnell schaffst du es?
- 4 Tritt an gegen deine Freunde, Eltern oder Großeltern: Einer gibt die Farbe an, zu der man den Stift drehen muss. Wer ist schneller?

Variante: Versuche es mal mit der anderen Hand oder auch mit beiden Händen gleichzeitig.




! Elterntipp: Schreibhaltung im Dreifingergriff – den Stift mit Zeigefinger und Daumen halten, der Mittelfinger stützt von unten.

Namensschilder ergänzen



Als Vorbereitung für den Schreibwettbewerb muss jedes Team Namensschilder basteln. Doch irgendwie sind auf den Karten Buchstaben verschwunden. Fahre die hellen Buchstaben mehrmals nach, bevor du sie dann möglichst schnell auf das passende Namensschild schreibst.



e



M



en



f

a L

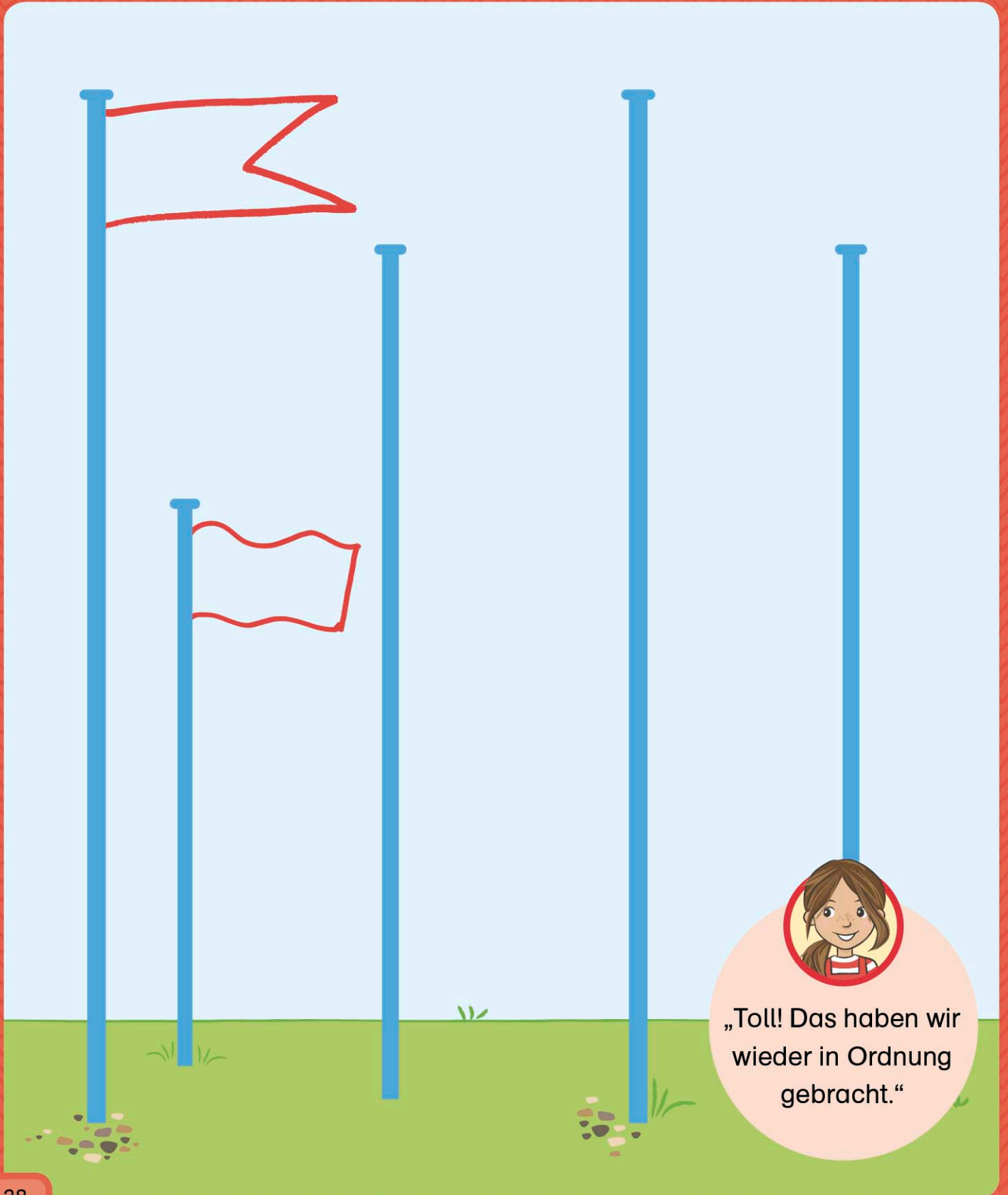


o



Fahnen einzeichnen

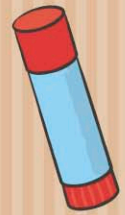
Da kommt ein Lehrer aufgeregt ins Zimmer gelaufen. Jemand hat die Fahnen vor der Schule verschwinden lassen! Zeichne die Fahnen in bunten Farben wieder ein. Achte dabei auf gleichmäßige Wellen und zügige Bewegungen.





Entwirf deine eigenen


Hieroglyphen!




Das brauchst du:



Blatt Papier



Stifte



So geht's:

- 1 Schreibe das Alphabet von A bis Z auf das Blatt Papier.
- 2 Überlege dir für jeden Buchstaben ein eigenes Zeichen oder ein Symbol. Zeichne oder schreibe dieses nun unter den jeweiligen Buchstaben.
- 3 Verfasse einen Brief in deiner neuen Geheimschrift. Aber aufgepasst: Der Empfänger sollte deine Geheimschrift kennen, sonst kann er den Brief nicht lesen.




Schreiben lernen mit den 4 Entdecker-Freunden!


Viele weitere spannende Übungen zur Förderung der Schreibmotorik findet ihr in unseren Heftreihen und auf der STABILO Education Facebook-Seite.



Für die 1. und 2. Klasse sind in dieser Reihe erschienen:



ISBN 978-3-9465-0824-3



ISBN 978-3-9465-0825-0



ISBN 978-3-9465-0826-7



ISBN 978-3-9465-0827-4

Für die Vorschule sind in dieser Reihe erschienen:



ISBN 978-3-9465-0820-5



ISBN 978-3-9465-0821-2



ISBN 978-3-9465-0822-9



ISBN 978-3-9465-0823-6

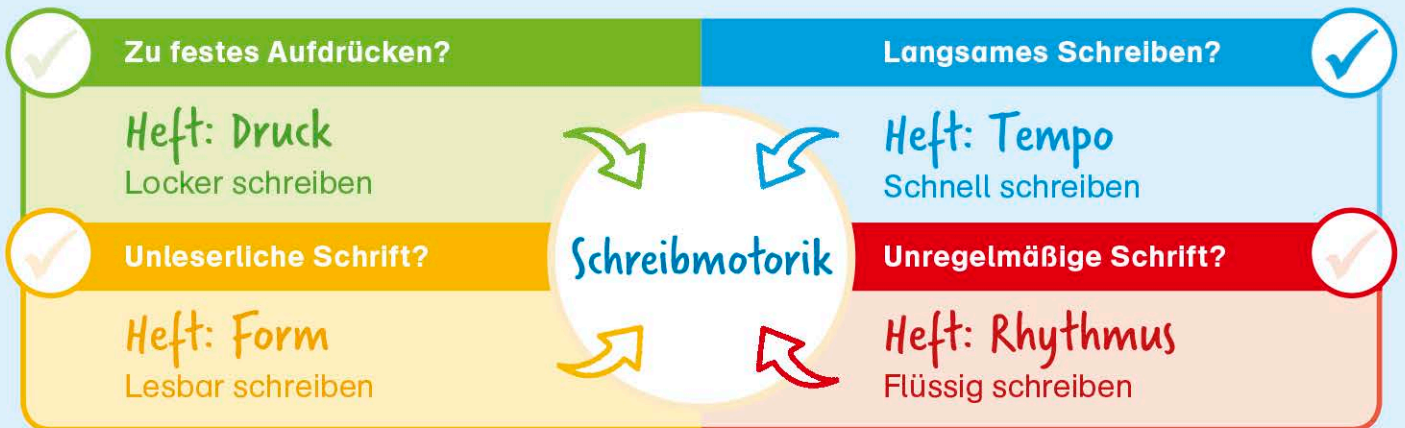
Schreibmotorik-Training:

Optimale Unterstützung beim Schreibenlernen –
schneller Lernerfolg in der Schule.

Können die 4 Entdecker-Freunde den Schnellschreib-Wettbewerb gewinnen? Ein spannendes Abenteuer führt, inklusive Erstlese- und Bastelseiten, durch die Schreibmotorik-Übungen.

Wer 1-mal pro Woche die Schreibmotorik trainiert, lernt nachweislich leichter und schneller schreiben.

Die Heft-Reihe von STABILO Education stärkt die Schlüsselkompetenzen der Schreibmotorik – für eine schnelle und lockere Handschrift als wichtige Grundlage für den Erfolg in der Schule.



ISBN 978-3-9465-0827-4



€ 12,95 [D]
€ 13,10 [A]
ED/1011-11
1 056688

9 783946 508274

www.stabilo-education.com